



Admisión a las Escuelas de Examen Actualización

Monica Roberts, Directora de Promoción

Monica Hogan, Directora Ejecutiva Superior de Datos y Contabilidad

Historial de candidatos e invitaciones por tipo de escuela

Grupo de candidatos

	7º Grado				9º Grado			
	SY18-19	SY19-20	SY20-21	SY21-22	SY18-19	SY19-20	SY20-21	SY21-22
Número	2138	2043	2833	1666	1440	1238	1177	760
BPS	65%	65%	75%	77%	65%	65%	66%	81%
No-BPS	35%	35%	25%	23%	35%	35%	34%	19%

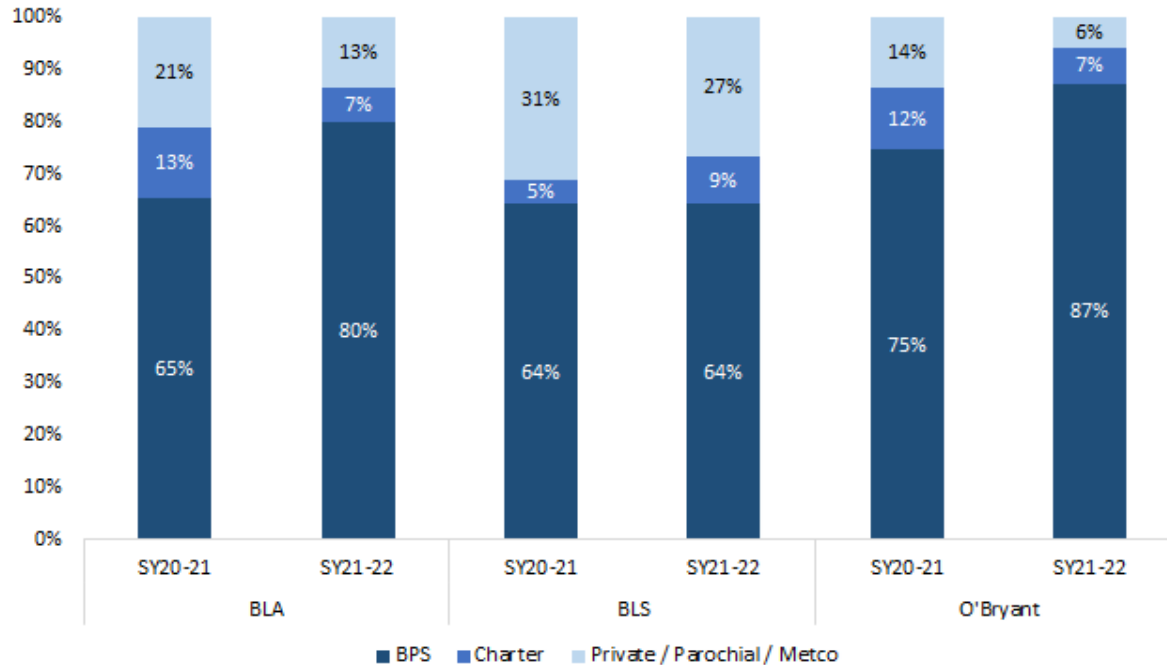
Invitaciones

	7º Grado				9º Grado			
	SY18-19	SY19-20	SY20-21	SY21-22	SY18-19	SY19-20	SY20-21	SY21-22
Número	1077	1077	1025	974	453	454	408	340
BPS	57%	61%	67%	74%	58%	59%	60%	77%
No-BPS	43%	39%	33%	26%	42%	41%	40%	23%

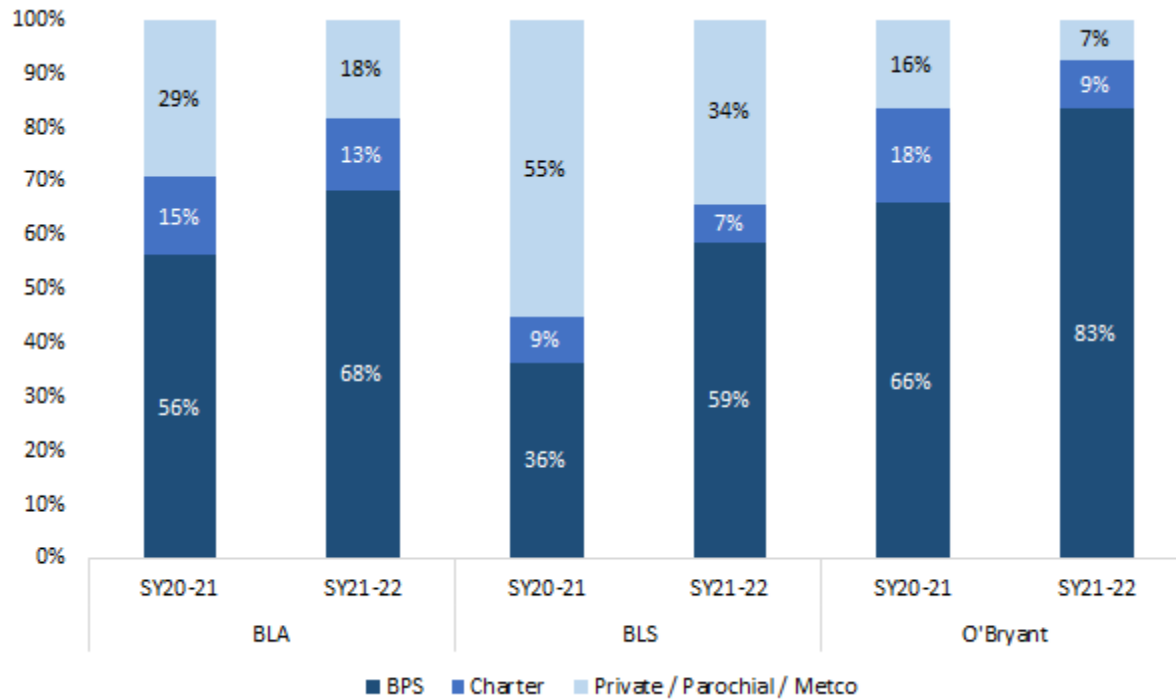
Invitaciones por Escuela de Examen



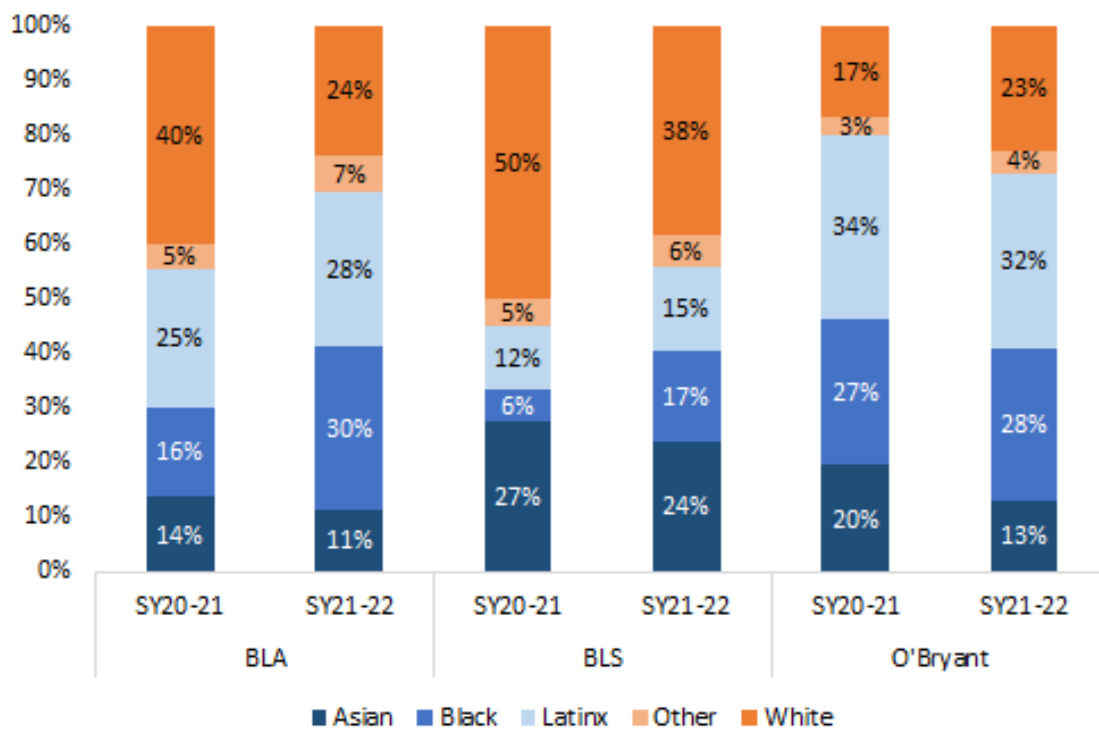
Invitaciones de 7° Grado por Escuela y Escuela Emisora



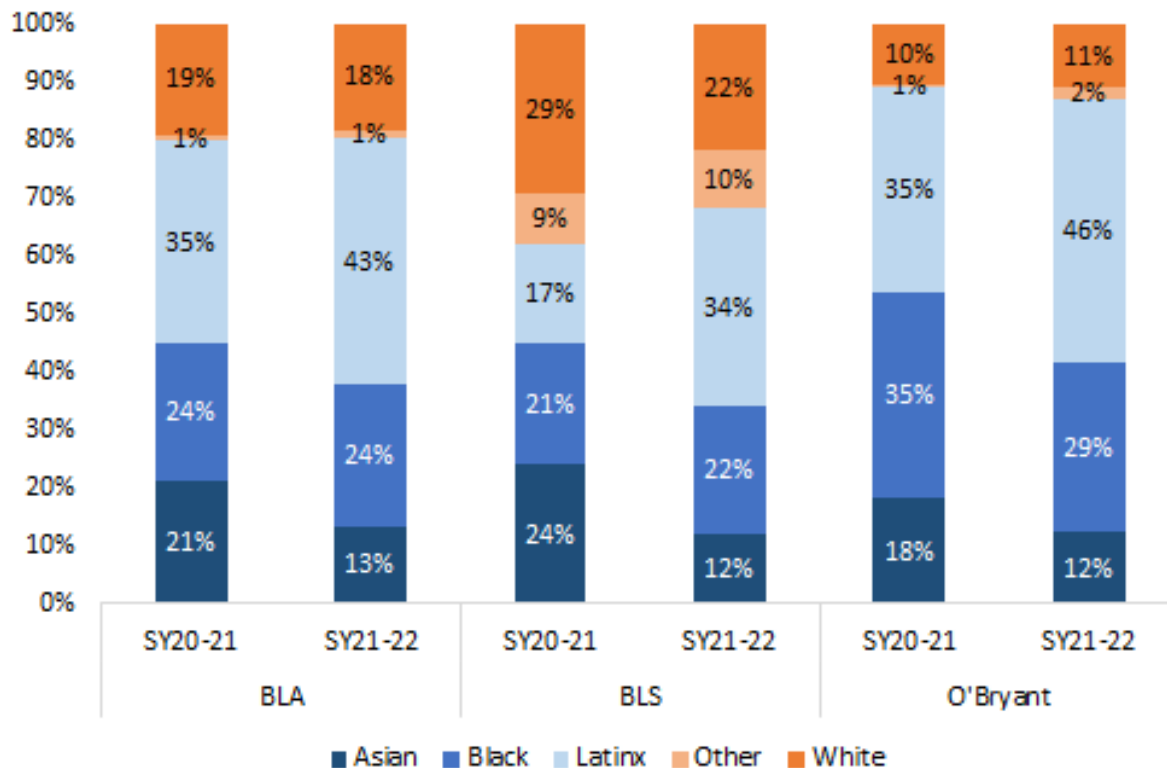
Invitaciones de 9° Grado por Escuela y Escuela Emisora



Invitaciones de 7° Grado por Escuela y Raza



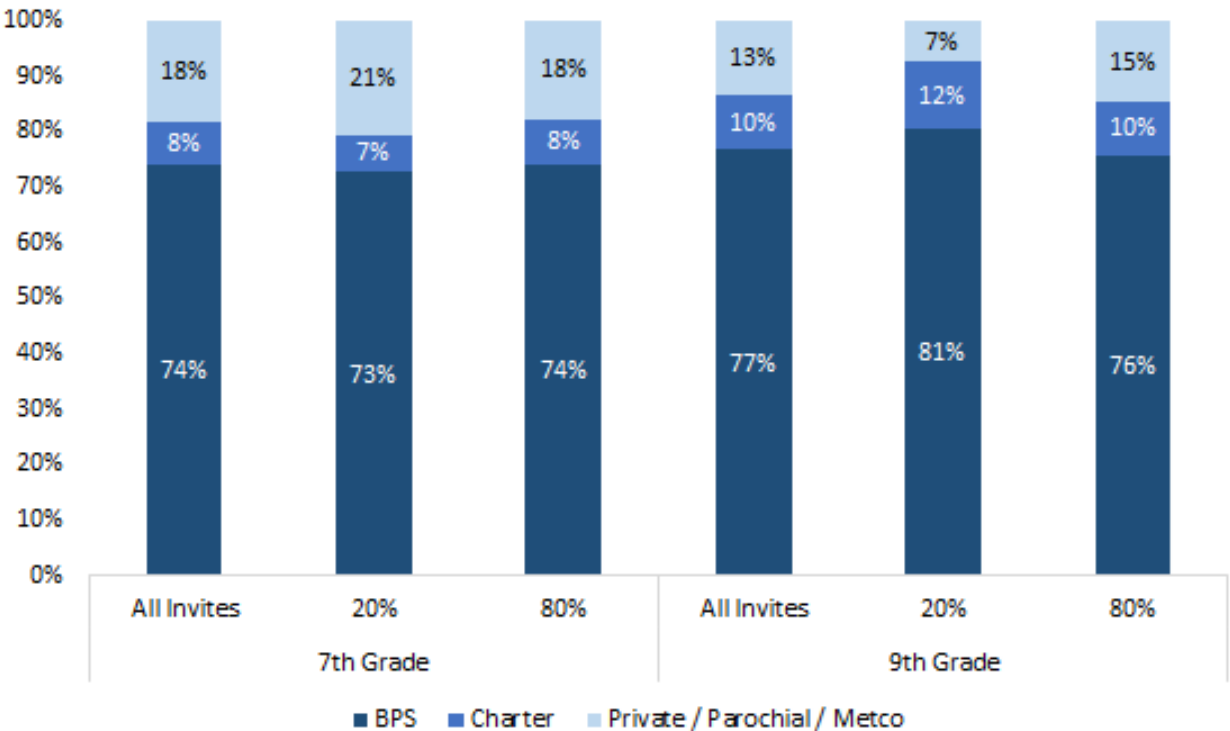
Invitaciones de 9° Grado por Escuela y Raza



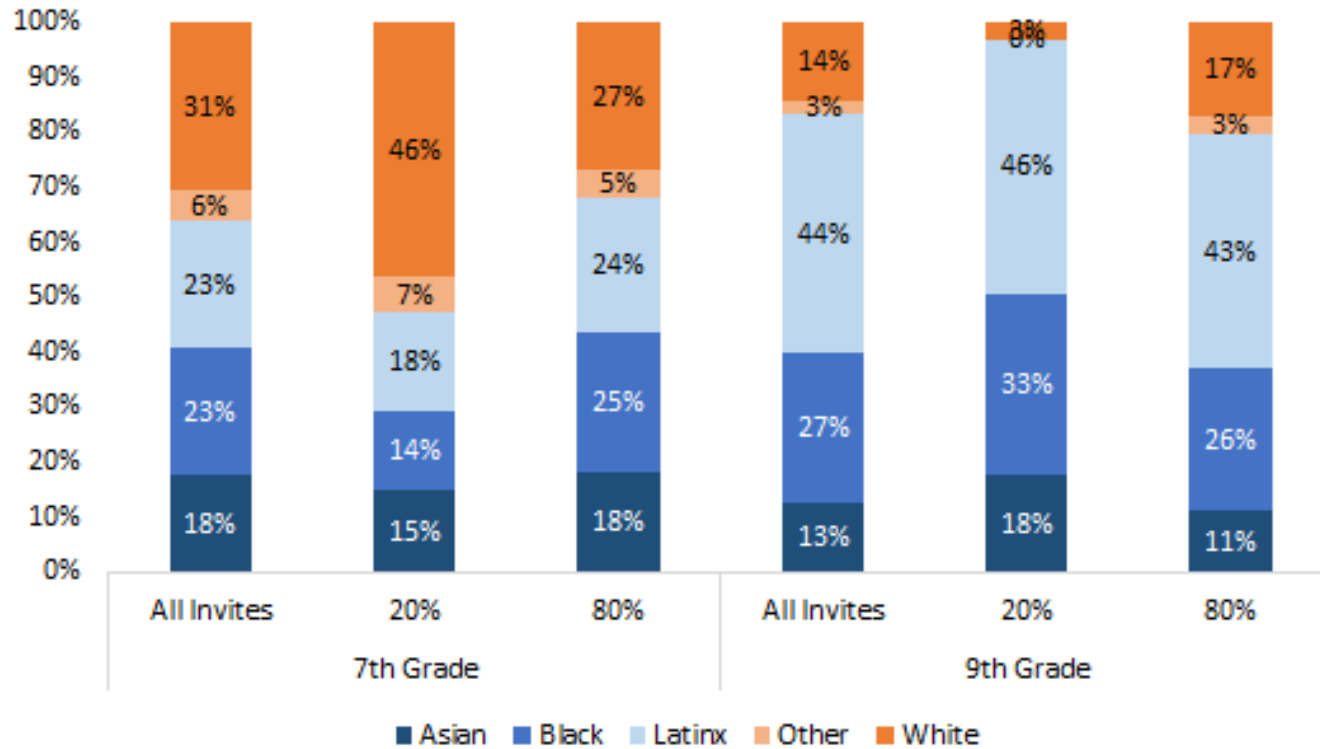
Invitaciones para las rondas del 20% y del 80%



Invitaciones Distribuidas en el 20% y 80% por tipo de Escuela Emisora



Invitaciones Distribuidas en el 20% y 80% por raza



Invitaciones de 7° Grado Distribuidas en el 20% y 80% por Código Postal

Nota: El código postal mostrado indica el código postal que se utilizó como parte del proceso de invitación a la Escuela de Examen. El código postal 9999 está reservado para los estudiantes sin hogar o bajo custodia del DCF (Departamento de Niños y Familia).

Código postal	Vecindario	Todas las invitaciones		20%		80%	
		Número	Porcentaje	Número	Porcentaje	Número	Porcentaje
2108	Beacon Hill	6	1%	3	2%	3	0%
2109	Downtown	2	0%	1	1%	1	0%
2110	Downtown	1	0%	0	0%	1	0%
2111	Chinatown	7	1%	1	1%	6	1%
2113	North End	2	0%	0	0%	2	0%
2114	Beacon Hill / West End	7	1%	2	1%	5	1%
2115	Longwood/Fenway	10	1%	0	0%	10	1%
2116	Back Bay	13	1%	3	2%	10	1%
2118	South End	27	3%	3	2%	24	3%
2119	Roxbury	50	5%	5	3%	45	6%
2120	Roxbury	11	1%	0	0%	11	1%
2121	Dorchester	67	7%	7	4%	60	8%
2122	Dorchester	48	5%	14	7%	34	4%
2124	Dorchester	109	11%	17	9%	92	12%
2125	Dorchester	59	6%	13	7%	46	6%
2126	Mattapan	51	5%	8	4%	43	6%
2127	South Boston	35	4%	4	2%	31	4%
2128	East Boston	75	8%	9	5%	66	8%
2129	Charlestown	35	4%	13	7%	22	3%
2130	Jamaica Plain	54	6%	16	8%	38	5%
2131	Rosindale	67	7%	19	10%	48	6%
2132	West Roxbury	69	7%	33	17%	36	5%
2134	Allston	11	1%	2	1%	9	1%
2135	Brighton	29	3%	1	1%	28	4%
2136	Hyde Park	67	7%	9	5%	58	7%
2163	Allston	1	0%	0	0%	1	0%
2199	Back Bay	0	0%	0	0%	0	0%
2210	South Boston Waterfront	2	0%	1	1%	1	0%
2215	Fenway/Kenmore	2	0%	0	0%	2	0%
2467	Chestnut Hill	4	0%	2	1%	2	0%
9999	Sin hogar/DCF	53	5%	9	5%	44	6%
Total		974	100%	195	100%	779	100%

Invitaciones de 9° Grado Distribuidas en 20% y 80% por Código Postal

Nota: El código postal mostrado indica el código postal que se utilizó como parte del proceso de invitación a la Escuela de Examen. El código postal 9999 está reservado para los estudiantes sin hogar o bajo custodia del DCF (Departamento de Niños y Familia).

Código postal	Vecindario	Todas las invitaciones		20%		80%	
		Número	Porcentaje	Número	Porcentaje	Número	Porcentaje
2108	Beacon Hill	1	0%	0	0%	1	0%
2109	Downtown	1	0%	0	0%	1	0%
2110	Downtown	1	0%	0	0%	1	0%
2111	Chinatown	2	1%	0	0%	2	1%
2113	North End	1	0%	0	0%	1	0%
2114	Beacon Hill / West End	2	1%	0	0%	2	1%
2115	Longwood/Fenway	5	1%	1	1%	4	1%
2116	Back Bay	4	1%	2	3%	2	1%
2118	South End	11	3%	3	4%	8	3%
2119	Roxbury	20	6%	5	7%	15	5%
2120	Roxbury	4	1%	0	0%	4	1%
2121	Dorchester	23	7%	2	3%	21	8%
2122	Dorchester	20	6%	8	12%	12	4%
2124	Dorchester	42	12%	10	15%	32	12%
2125	Dorchester	20	6%	4	6%	16	6%
2126	Mattapan	27	8%	11	16%	16	6%
2127	South Boston	12	4%	1	1%	11	4%
2128	East Boston	28	8%	5	7%	23	8%
2129	Charlestown	9	3%	1	1%	8	3%
2130	Jamaica Plain	17	5%	4	6%	13	5%
2131	Roslindale	18	5%	2	3%	16	6%
2132	West Roxbury	12	4%	0	0%	12	4%
2134	Allston	4	1%	1	1%	3	1%
2135	Brighton	10	3%	1	1%	9	3%
2136	Hyde Park	24	7%	4	6%	20	7%
2163	Allston	0	0%	0	0%	0	0%
2199	Back Bay	0	0%	0	0%	0	0%
2210	South Boston Waterfront	1	0%	0	0%	1	0%
2215	Fenway/Kenmore	1	0%	0	0%	1	0%
2467	Chestnut Hill	0	0%	0	0%	0	0%
9999	Sin hogar/DCF	20	6%	2	3%	18	7%
Total		340	100%	67	100%	273	100%

Invitaciones por Código Postal



Invitaciones de 7° Grado Distribuidas en SY20-21 y SY20-22 por Código Postal

Nota: El código postal mostrado indica el código postal que se utilizó como parte del proceso de invitación a la escuela de examen. El código postal 9999 está reservado para los estudiantes sin hogar o bajo custodia del DCF (Departamento de Niños y Familia). Este código postal no se utilizó en el SY20-21. Los estudiantes sin hogar fuera de Boston no se incluyen en las cifras del SY20-21.

Código postal	Vecindario	Mediana de los ingresos familiares (con hijos menores de 18 años)	SY20-21		SY21-22	
			Número	Porcentaje	Número	Porcentaje
2108	Beacon Hill	\$245,781	1	0%	6	1%
2109	Downtown	\$226,518	7	1%	2	0%
2110	Downtown	\$191,099	7	1%	1	0%
2111	Chinatown	\$38,846	24	2%	7	1%
2113	North End	\$167,566	7	1%	2	0%
2114	Beacon Hill / West End	\$191,131	19	2%	7	1%
2115	Longwood/Fenway	\$26,958	14	1%	10	1%
2116	Back Bay	\$206,054	27	3%	13	1%
2118	South End	\$51,000	36	4%	27	3%
2119	Roxbury	\$29,568	27	3%	50	5%
2120	Roxbury	\$34,981	16	2%	11	1%
2121	Dorchester	\$28,964	27	3%	67	7%
2122	Dorchester	\$51,354	62	6%	48	5%
2124	Dorchester	\$45,906	84	8%	109	11%
2125	Dorchester	\$53,828	47	5%	59	6%
2126	Mattapan	\$50,011	20	2%	51	5%
2127	South Boston	\$61,524	34	3%	35	4%
2128	East Boston	\$40,313	57	6%	75	8%
2129	Charlestown	\$150,000	56	5%	35	4%
2130	Jamaica Plain	\$105,750	77	8%	54	6%
2131	Roslindale	\$84,670	94	9%	67	7%
2132	West Roxbury	\$138,800	133	13%	69	7%
2134	Allston	\$62,132	17	2%	11	1%
2135	Brighton	\$98,013	52	5%	29	3%
2136	Hyde Park	\$58,453	67	7%	67	7%
2163	Allston	\$63,333	0	0%	1	0%
2199	Back Bay	\$91,125	0	0%	0	0%
2210	South Boston Waterfront	\$213,068	2	0%	2	0%
2215	Fenway/Kenmore	\$78,487	8	1%	2	0%
2467	Chestnut Hill	\$195,539	3	0%	4	0%
9999	Sin hogar/DCF	**	No utilizado en SY20-21		53	5%
Total			1025	100%	974	100%

Invitaciones de 9° Grado Distribuidas en SY20-21 y SY21-22 por Código Postal

Nota: El código postal mostrado indica el código postal que se utilizó como parte del proceso de invitación a la escuela de examen. El código postal 9999 está reservado para los estudiantes sin hogar o bajo custodia del DCF (Departamento de Niños y Familia). Este código postal no se utilizó en el SY20-21. Los estudiantes sin hogar fuera de Boston no se incluyen en las cifras del SY20-21.

Código postal	Vecindario	Mediana de los ingresos familiares (con hijos menores de 18 años)	SY20-21		SY21-22	
			Número	Porcentaje	Número	Porcentaje
2108	Beacon Hill	\$245,781	0	0%	1	0%
2109	Downtown	\$226,518	1	0%	1	0%
2110	Downtown	\$191,099	0	0%	1	0%
2111	Chinatown	\$38,846	9	2%	2	1%
2113	North End	\$167,566	2	0%	1	0%
2114	Beacon Hill / West End	\$191,131	3	1%	2	1%
2115	Longwood/Fenway	\$26,958	11	3%	5	1%
2116	Back Bay	\$206,054	8	2%	4	1%
2118	South End	\$51,000	11	3%	11	3%
2119	Roxbury	\$29,568	25	6%	20	6%
2120	Roxbury	\$34,981	13	3%	4	1%
2121	Dorchester	\$28,964	22	5%	23	7%
2122	Dorchester	\$51,354	32	8%	20	6%
2124	Dorchester	\$45,906	43	11%	42	12%
2125	Dorchester	\$53,828	32	8%	20	6%
2126	Mattapan	\$50,011	17	4%	27	8%
2127	South Boston	\$61,524	11	3%	12	4%
2128	East Boston	\$40,313	21	5%	28	8%
2129	Charlestown	\$150,000	14	3%	9	3%
2130	Jamaica Plain	\$105,750	20	5%	17	5%
2131	Roslindale	\$84,670	25	6%	18	5%
2132	West Roxbury	\$138,800	22	5%	12	4%
2134	Allston	\$62,132	10	2%	4	1%
2135	Brighton	\$98,013	17	4%	10	3%
2136	Hyde Park	\$58,453	35	9%	24	7%
2163	Allston	\$63,333	0	0%	0	0%
2199	Back Bay	\$91,125	0	0%	0	0%
2210	South Boston Waterfront	\$213,068	0	0%	1	0%
2215	Fenway/Kenmore	\$78,487	1	0%	1	0%
2467	Chestnut Hill	\$195,539	1	0%	0	0%
9999	Sin hogar/DCF	**	No utilizado en SY20-21		20	6%
Total			406	100%	340	100%

Estudiantes de inglés y estudiantes con discapacidades



Invitaciones para estudiantes de inglés por nivel de desarrollo del idioma inglés (ELD)

Grado 7 - Estudiantes invitados por nivel de desarrollo del idioma inglés - Todas las escuelas				
ELD Level	SY2021	SY2122	SY2021 - %	SY2122 - %
1	0	2	0%	3%
2	0	4	0%	6%
3	1	5	8%	7%
4	1	45	8%	67%
5	11	11	85%	16%
Total	13	67	100%	100%

Grado 9 - Estudiantes invitados por nivel de desarrollo del idioma inglés - Todas las escuelas				
ELD Level	SY2021	SY2122	SY2021 - %	SY2122 - %
1	2	2	7%	5%
2	1	5	4%	12%
3	5	8	18%	19%
4	14	15	50%	36%
5	6	12	21%	29%
Total	28	42	100%	100%

Invitaciones para estudiantes con discapacidades por entorno

Grado 7 - Estudiantes invitados por entorno - Todas las escuelas				
Entorno	SY2021	SY2122	SY2021 - %	SY2122 - %
Sustancialmente separados	0	4	0%	9%
Inclusión	7	16	27%	37%
Recursos / Servicios relacionados	19	23	73%	53%
Total	26	43	100%	100%

Grado 9 - Alumnos invitados por entorno - Todas las escuelas				
Entorno	SY2021	SY2122	SY2021 - %	SY2122 - %
Sustancialmente separados	0	5	0%	22%
Inclusión	0	4	0%	17%
Recursos / Servicios relacionados	8	14	100%	61%
Total	8	23	100%	100%

Escuelas Emisoras



Escuelas Emisoras que reciben menos invitaciones de 7° grado para el SY21-22

Disminución de 10+ plazas (12)	Disminución de 5 - 9 plazas (16)	Disminución de 5 o menos plazas (29)	
Boston Teachers Union K-8 Pilot School Edwards Middle* Eliot K-8 Innovation School Jackson-Mann K-8 School Kilmer K-8 School (4-8) Lyndon K-8 School Mario Umana Academy McKay K-8 School Ohrenberger School (3-8) Park Street School Quincy Upper School Warren-Prescott K-8 School	Boston Collegiate Charter School Boston Green Academy Brooke Roslindale Edison K-8 School Frederick Pilot Middle School Gardner Pilot Academy Hennigan K-8 School Holy Name School Kingsley School Metco Mt Alvernia Elementary Pope John Paul II St Agatha School St John School St Peter Academy	Academy Of Pacific Rim Atrium School Belmont Day School Boston College High School Boston Collegiate Charter Lower School Brimmer & May School British School Boston Brooke Mattapan Chestnut Hill School Dexter School Hurley K-8 School Jackson School Learning Project Lyon K-8 School Media and Technology Middle school	Neighborhood Schools Perry K-8 School Roxbury Prep Charter at Lucy Stone Roxbury Prep Charter School Solomon Schecter Day S St Brendan School St Columbkille Elementary St Joseph Middle Need St Mary Elementary St Mary Of The Hills St Patrick Elementary Roxbury Thacher Montessori Timilty Middle School Tobin K-8 School

*Indica que la escuela no ofreció el 6° grado en SY20-21

Escuelas Emisoras que reciben más invitaciones de 7° grado para el SY21-22

Sin cambios (8)	Aumento de 5 o menos plazas (37)	Aumento de 5 - 9 plazas (13)	Aumento de 10+ plazas (10)	
Benjamin Banneker School Bridge Boston Charter School Conservatory Lab Charter 3-8 Excel Academy Charter School Orient Heights Pope John Paul II Roxbury Prep Charter School, Dorchester Thayer Academy The Park School	Alighieri Dante Montessori School Berea Elem & Jr Boston Preparatory Charter School Brooke East Boston Charles Brown Middle School (Newton) Codman Academy Charter K-8 Conley Elementary Dearborn 6-12 STEM Academy Dedham Country Day School Delphi Academy East Boston Central Excel Academy Charter Guild Elementary* Haley Pilot School Hernandez K-8 School Higginson-Lewis K-8 School Irving Middle School KIPP Academy Boston McCormack Middle School	Mission Hill K-8 School Mother Caroline Academy Neighborhood House Orchard Gardens K-8 School Our Lady Of Perpetual Help Perkins Elementary* Pope John Paul II Rashi School Renaissance Elementary Roosevelt K-8 School (2-8) Shady Hill School Shaloh House South Boston Catholic Academy St Joseph School (Needham) St Theresa School TechBoston Academy (6-12) The Advent School Young Achievers K-8 School	Harvard/Kent Elementary* Henderson K-12 Inclusion School Upper Kennedy Patrick Elem* Lee K-8 School Murphy K-8 School Otis Elementary* Sacred Heart Sch Rosli Trotter K-8 School UP Academy Dorchester	Bradley Elementary* Curley K-8 School Everett Elementary* Hale Elementary* Kenny Elementary* King K-8 School Manning Elementary* Mildred Avenue K-8 School O'Donnell Elementary* UP Academy Boston

*Indica que la escuela agregó el 6° grado en SY20-21

Datos de clasificación



Porcentaje de clasificaciones de primera opción por código postal (7° grado)

Código postal	Vecindario	Total de candidatos	BLS	BLA	O'Bryant
02111	Chinatown	33	81.8%	12.1%	6.1%
02113	North End	10	100.0%	0.0%	0.0%
02114	Beacon Hill / West End	15	80.0%	13.3%	6.7%
02115	Longwood/Fenway	23	82.6%	8.7%	8.7%
02116	Back Bay	20	80.0%	20.0%	0.0%
02118	South End	65	60.0%	13.8%	26.2%
02119	Roxbury	54	46.3%	25.9%	27.8%
02120	Roxbury	20	55.0%	25.0%	20.0%
02121	Dorchester	83	36.1%	39.8%	24.1%
02122	Dorchester	98	60.2%	32.7%	7.1%
02124	Dorchester	181	55.2%	28.7%	16.0%
02125	Dorchester	89	53.9%	31.5%	14.6%
02126	Mattapan	52	38.5%	40.4%	21.2%
02127	South Boston	55	60.0%	27.3%	12.7%
02128	East Boston	148	60.8%	18.9%	20.3%
02129	Charlestown	73	69.9%	21.9%	8.2%
02130	Jamaica Plain	101	62.4%	31.7%	5.9%
02131	Roslindale	140	57.1%	34.3%	8.6%
02132	West Roxbury	146	75.3%	20.5%	4.1%
02134	Allston	23	65.2%	13.0%	21.7%
02135	Brighton	47	89.4%	6.4%	4.3%
02136	Hyde Park	111	59.5%	24.3%	16.2%
99999	Sin hogar/DCF	53	32.1%	49.1%	18.9%

*No se incluyen los códigos postales con menos de 10 candidatos

Porcentaje de clasificaciones de primera opción por raza (7° grado)

Raza	Total de candidatos	BLS	BLA	O'Bryant
Asiáticos	280	77.1%	13.2%	9.6%
Negros	368	47.0%	33.2%	19.8%
Latinos	457	48.1%	30.4%	21.4%
Multi-Raza/Otros	82	70%	23%	7%
Blancos	479	70.1%	24.8%	5.0%

Porcentaje de clasificaciones de primera opción por código postal (9° grado)

Código postal	Vecindario	Total de candidatos	BLS	BLA	O'Bryant
02111	Chinatown	10	60.0%	30.0%	10.0%
02115	Longwood/Fenway	10	50.0%	30.0%	20.0%
02118	South End	24	20.8%	29.2%	50.0%
02119	Roxbury	43	25.6%	39.5%	34.9%
02120	Roxbury	18	33.3%	38.9%	27.8%
02121	Dorchester	63	25.4%	44.4%	30.2%
02122	Dorchester	55	34.5%	40.0%	25.5%
02124	Dorchester	79	44.3%	31.6%	24.1%
02125	Dorchester	61	31.1%	29.5%	39.3%
02126	Mattapan	39	38.5%	30.8%	30.8%
02127	South Boston	28	35.7%	28.6%	35.7%
02128	East Boston	77	51.9%	19.5%	28.6%
02129	Charlestown	19	21.1%	57.9%	21.1%
02130	Jamaica Plain	32	21.9%	34.4%	43.8%
02131	Roslindale	42	35.7%	40.5%	23.8%
02132	West Roxbury	26	50.0%	34.6%	15.4%
02134	Allston	8	37.5%	25.0%	37.5%
02135	Brighton	24	45.8%	29.2%	25.0%
02136	Hyde Park	54	37.0%	44.4%	18.5%
99999	Sin hogar/DCF	34	32.4%	35.3%	32.4%

*No se incluyen los códigos postales con menos de 10 candidatos

Porcentaje de clasificaciones de primera opción por raza (9° grado)

Raza	Total de candidatos	BLS	BLA	O'Bryant
Asiáticos	84	40.5%	29.8%	29.8%
Negros	227	33.9%	35.2%	30.8%
Latinos	340	35.0%	34.4%	30.6%
Multi-Raza/Otros	21	62%	29%	10%
Blancos	88	39.8%	36.4%	23.9%

Diapositivas compartidas anteriormente



Grupo de candidatos

Número de candidatos a las Escuelas de Examen		
Tipo de escuela y grado	Año pasado (2020-21)	Este año (2021-22)
BPS, 7° Grado	2,133	1,287
No-BPS, 7 °Grado	700	379
BPS, 9° Grado	780	618
No-BPS, 9° Grado	397	142
Total	4,010	2,426

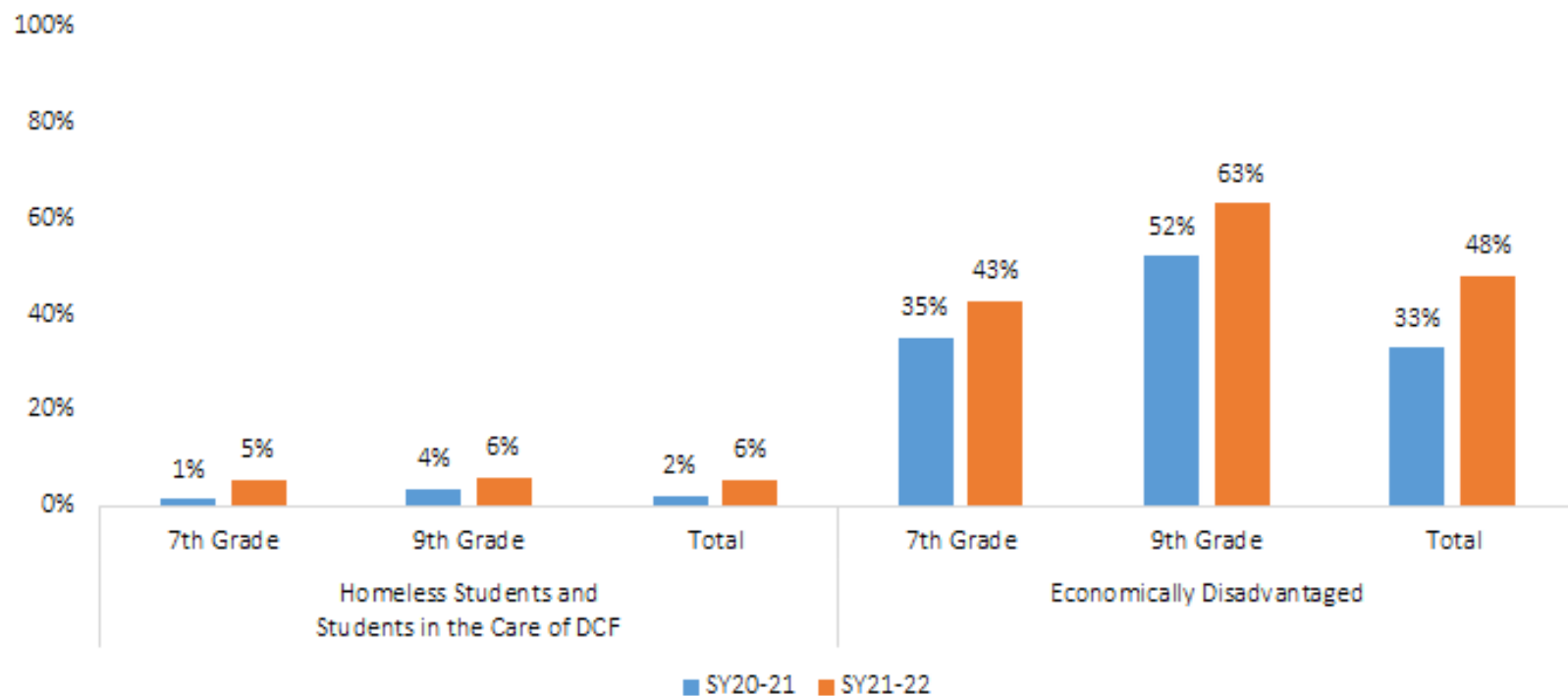
Invitaciones

- De los 1,666 candidatos de 7° grado de este año, 974 (58.5%) recibieron una invitación.
- Este año hubo 760 candidatos de 9° grado, y 340 (44.7%) recibieron una invitación.

Invitaciones por Escuela						
Nombre de la escuela	Invitaciones para el 7° grado		Invitaciones para el 9° grado		Total de invitaciones	
	SY20-21	SY21-22	SY20-21	SY21-22	SY20-21	SY21-22
BLA	336	320	89	82	425	402
BLS	484	465	58	41	542	506
O'Bryant	205	189	261	217	466	406
Total	1025	974	408	340	1,433	1,314

Situación socioeconómica y estudiantes sin hogar

Percentage of Invitations Sent by Student Group

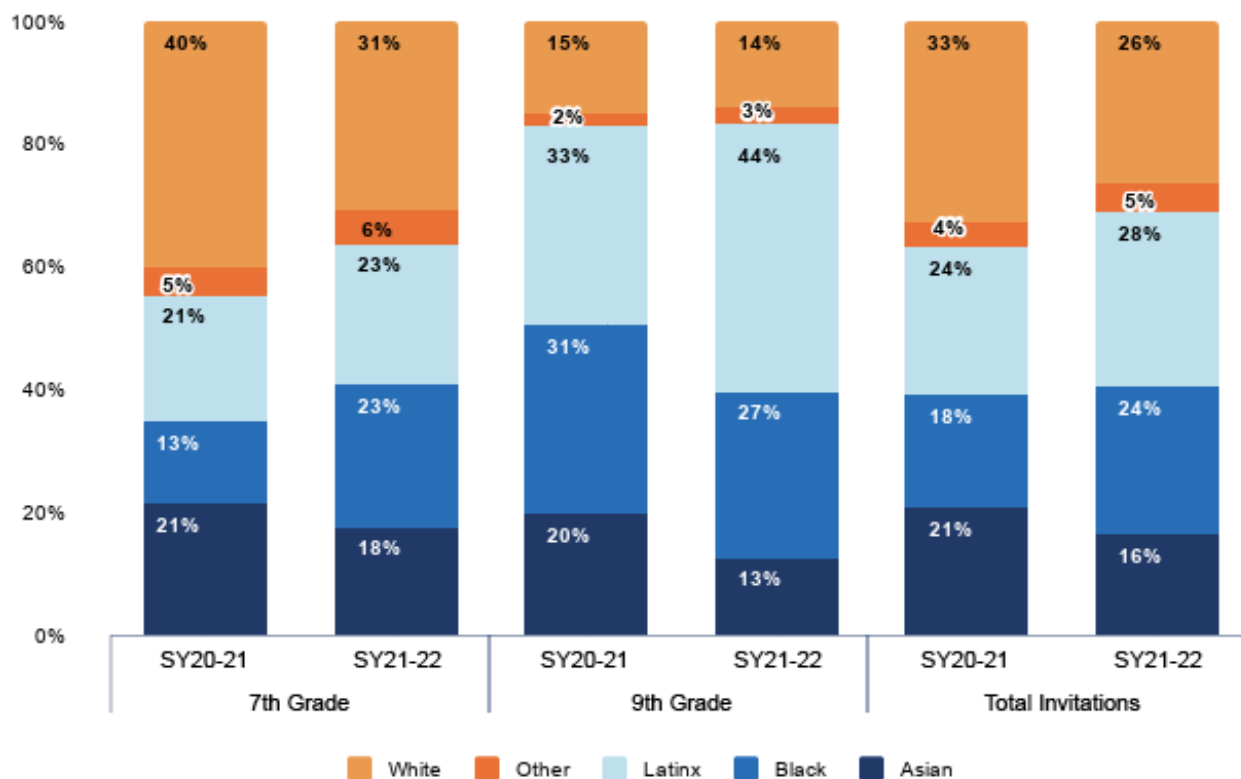


Distribución geográfica

- En algunos códigos postales, el número de invitaciones recibidas este año ha cambiado muy poco o nada.
- Los códigos postales con la mediana de renta familiar más baja (con hijos menores de 18 años) recibieron más invitaciones que el año pasado, incluidos los códigos postales de Dorchester, Roxbury y Mattapan.

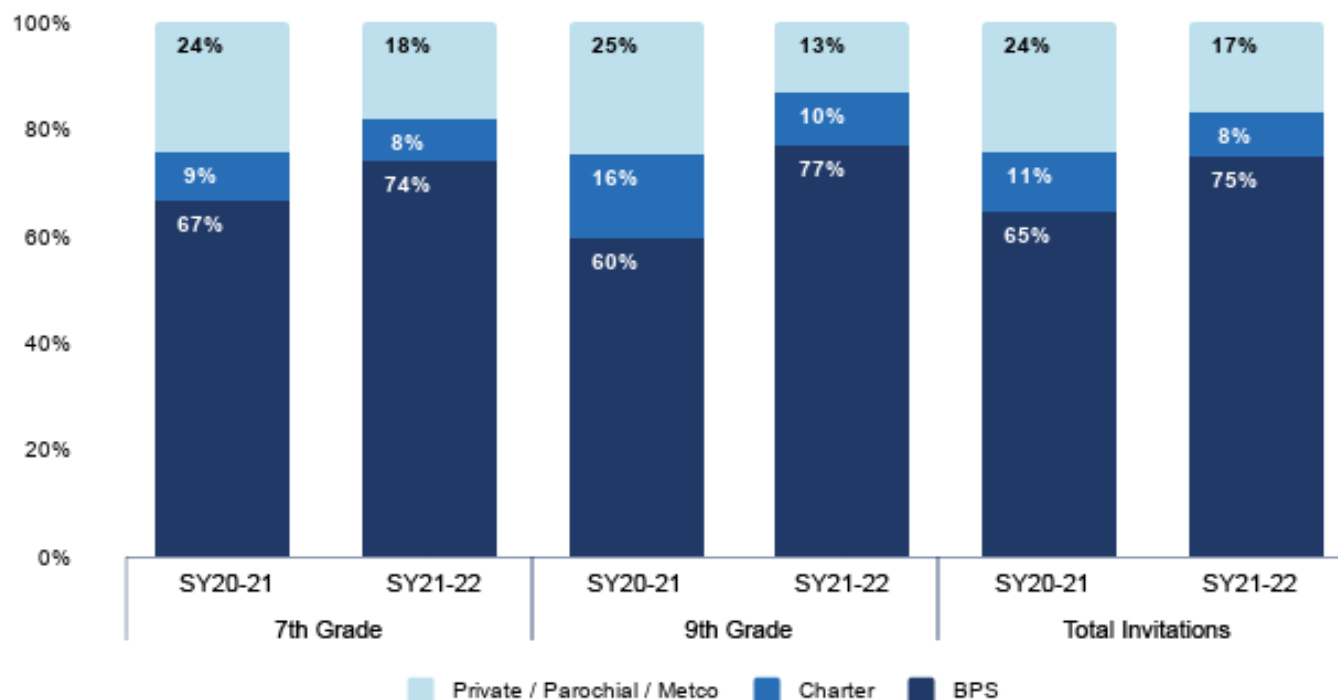
Invitaciones del año escolar 2021-22 por código postal - Todas las escuelas*						
Código postal	Vecindario	Mediana de los ingresos familiares (con hijos menores de 18 años)	7º grado		9º grado	
			Número	Porcentaje	Número	Porcentaje
2108	Beacon Hill	\$245,781	6	1%	1	0%
2109	Downtown	\$226,518	2	0%	1	0%
2110	Downtown	\$191,099	1	0%	1	0%
2111	Chinatown	\$38,846	7	1%	2	1%
2113	North End	\$167,566	2	0%	1	0%
2114	Beacon Hill / West End	\$191,131	7	1%	2	1%
2115	Longwood/Fenway	\$26,958	10	1%	5	1%
2116	Back Bay	\$206,054	13	1%	4	1%
2118	South End	\$51,000	27	3%	11	3%
2119	Roxbury	\$29,568	50	5%	20	6%
2120	Roxbury	\$34,981	11	1%	4	1%
2121	Dorchester	\$28,964	67	7%	23	7%
2122	Dorchester	\$51,354	48	5%	20	6%
2124	Dorchester	\$45,906	109	11%	42	12%
2125	Dorchester	\$53,828	59	6%	20	6%
2126	Mattapan	\$50,011	51	5%	27	8%
2127	South Boston	\$61,524	35	4%	12	4%
2128	East Boston	\$40,313	75	8%	28	8%
2129	Charlestown	\$150,000	35	4%	9	3%
2130	Jamaica Plain	\$105,750	54	6%	17	5%
2131	Roslindale	\$84,670	67	7%	18	5%
2132	West Roxbury	\$138,800	69	7%	12	4%
2134	Allston	\$62,132	11	1%	4	1%
2135	Brighton	\$98,013	29	3%	10	3%
2136	Hyde Park	\$58,453	67	7%	24	7%
2163	Allston	\$63,333	1	0%	0	0%
2199	Back Bay	\$91,125	0	0%	0	0%
2210	South Boston Waterfront	\$213,068	2	0%	1	0%
2215	Fenway/Kenmore	\$78,487	2	0%	1	0%
2467	Chestnut Hill	\$195,539	4	0%	0	0%
9999	Sin hogar/DCF	**	53	5%	20	6%
Total			974	100%	340	100%

Invitations by Race



Tipo de Escuela Emisora

Invitations by Sending School Type



Estudiantes de inglés y estudiantes con discapacidades

Percentage of Invitations Sent by Student Group

