



Força tarefa de exame escolar

01.06.2021

Possíveis variáveis adicionais de áreas censitárias

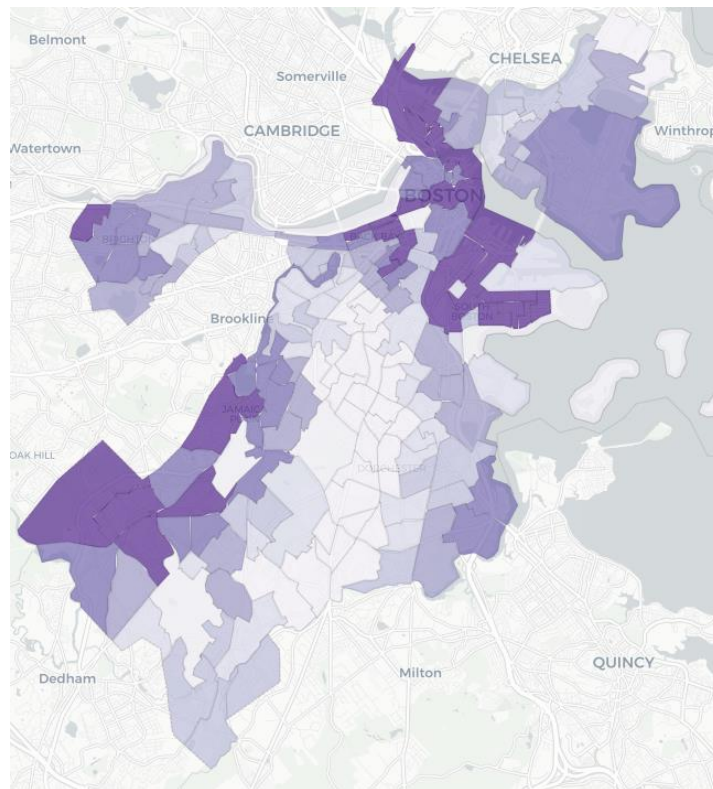
Nome da variável	Definição da variável
Índice de concentração nos extremos (famílias brancas de alta renda versus famílias negras de baixa renda)	Número de famílias brancas com renda no quintil superior [mais de US\$ 100,000] - número de famílias negras com renda no quintil inferior [menos de US\$ 25,000] Dividido por Número total de famílias
Índice de concentração nos extremos (famílias brancas não hispânicas de alta renda versus famílias de baixa renda de cor)	Número de famílias brancas não hispânicas com renda no quintil superior [mais de US\$ 100,000] - (Número de todas as famílias com renda no quintil inferior [menos de US\$ 25,000] - número de famílias brancas não hispânicas com renda no quintil inferior [menos de US\$ 25,000]) Dividido por Número total de famílias
Porcentagem de pessoas abaixo da linha de pobreza	Número de pessoas com renda nos últimos 12 meses abaixo do nível de pobreza Dividido por Número de pessoas

*Para ver mais sobre os dados de pobreza do censo dos EUA e o ponto de corte para áreas de pobreza definidas pelo censo dos EUA como $\geq 20\%$ abaixo da pobreza, consulte [Mudanças no Censo dos EUA nas taxas de pobreza e nas áreas de pobreza ao longo do tempo: 2005-2019](#).

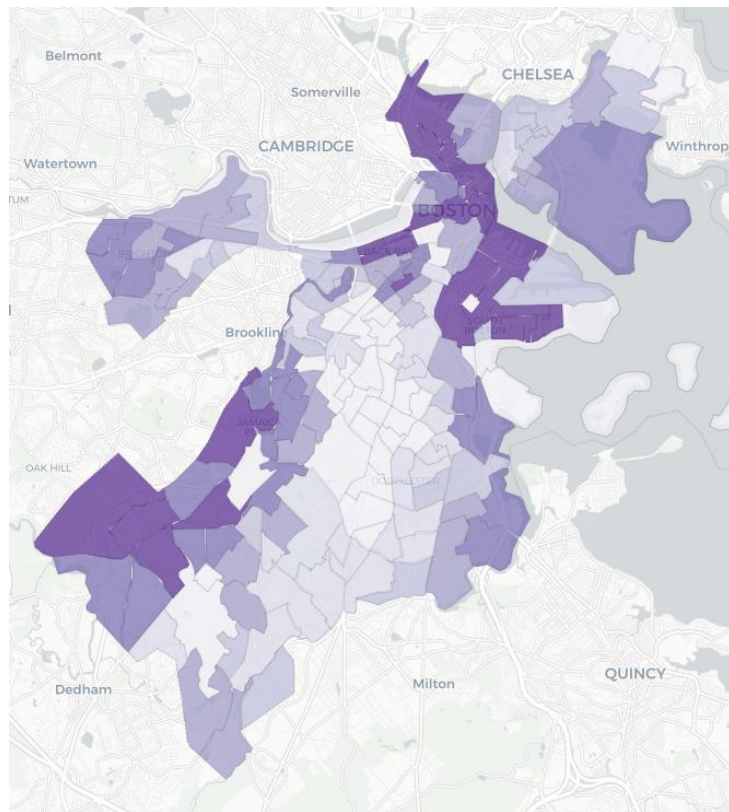
**Renda alta se refere ao quintil superior da renda familiar nos Estados Unidos e a renda baixa se refere ao quintil inferior da renda familiar nos Estados Unidos, durante os anos especificados.

Fonte: <https://www.hsph.harvard.edu/thegeocodingproject/covid-19-resources/>

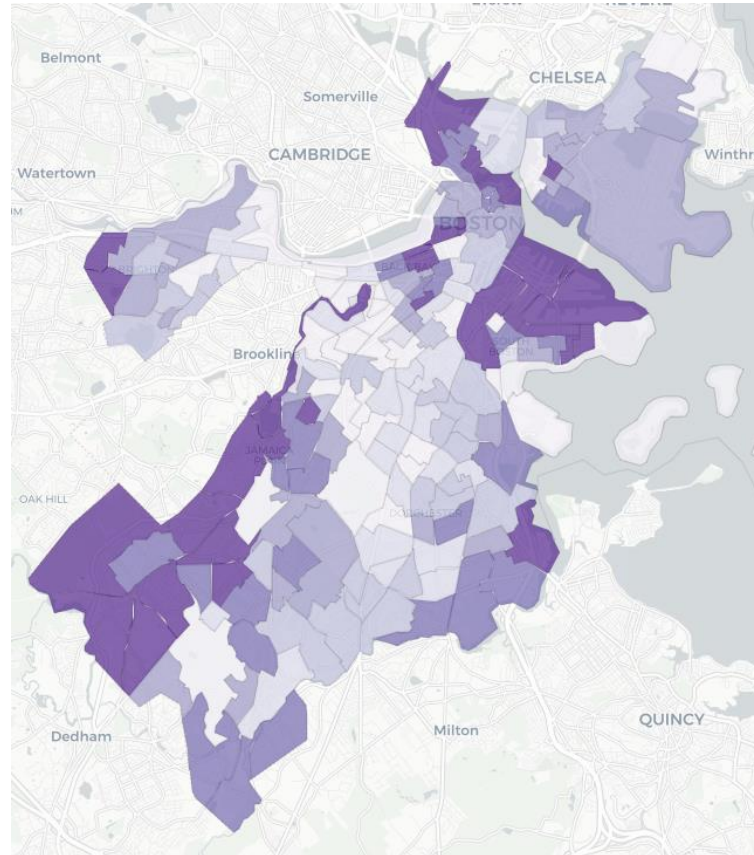
Índice de concentração nos extremos (famílias brancas de alta renda versus famílias negras de baixa renda)



Índice de concentração nos extremos (famílias brancas não hispânicas de alta renda versus famílias de baixa renda de cor)



Porcentagem de pessoas abaixo da linha de pobreza



[Atualmente incluído] Renda familiar média

