



# Mise à jour de l'admission dans les écoles organisant des examens

Monica Roberts, Directeur de l'avancement

Monica Hogan, directrice exécutive principale des données et de la  
responsabilité

# Le groupe historique de candidats et invitations par type d'école

## Groupe de candidats

	7e année				9e année			
	AS18-19	AS19-20	SY20-21	SY21-22	AS18-19	AS19-20	SY20-21	SY21-22
NUMÉRO :	2138	2043	2833	1666	1440	1238	1177	760
Écoles publiques de Boston	65%	65%	75%	77%	65%	65%	66%	81%
Pas dans les écoles publiques de Boston	35%	35%	25%	23%	35%	35%	34%	19%

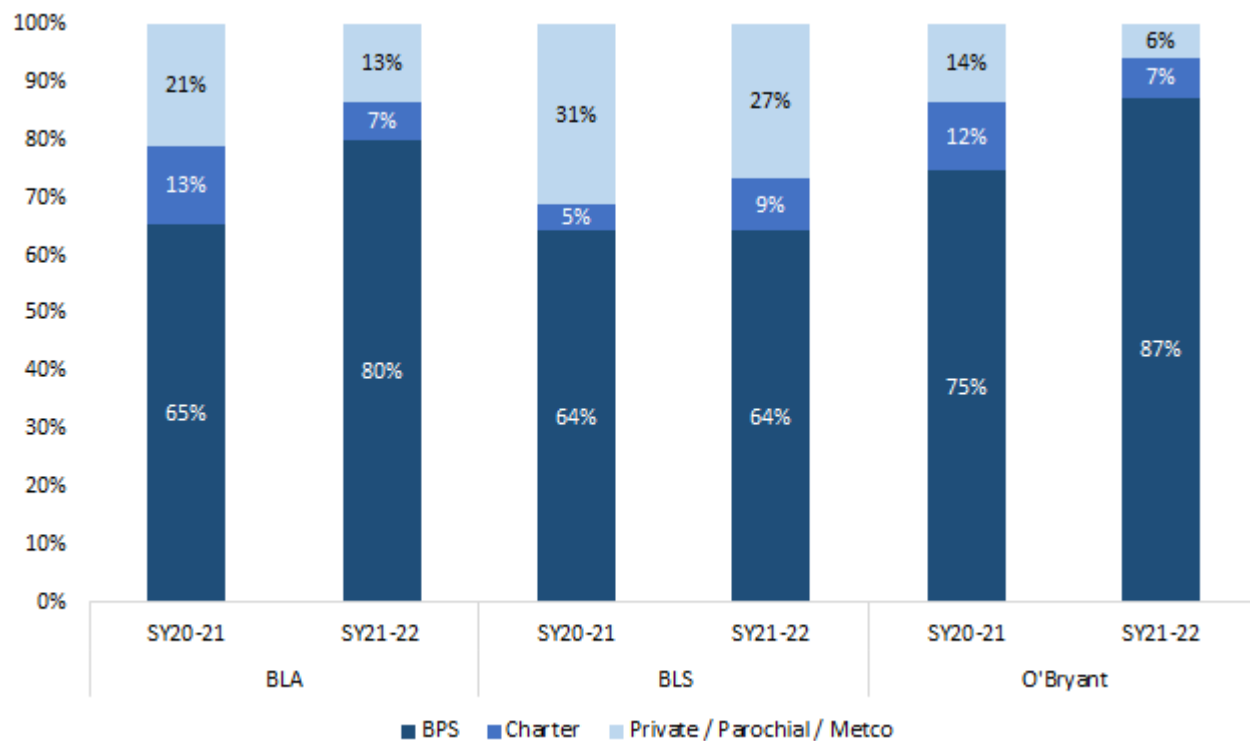
## Invitations

	7e année				9e année			
	AS18-19	AS19-20	SY20-21	SY21-22	AS18-19	AS19-20	SY20-21	SY21-22
NUMÉRO :	1077	1077	1025	974	453	454	408	340
Écoles publiques de Boston	57%	61%	67%	74%	58%	59%	60%	77%
Pas dans les écoles publiques de Boston	43%	39%	33%	26%	42%	41%	40%	23%

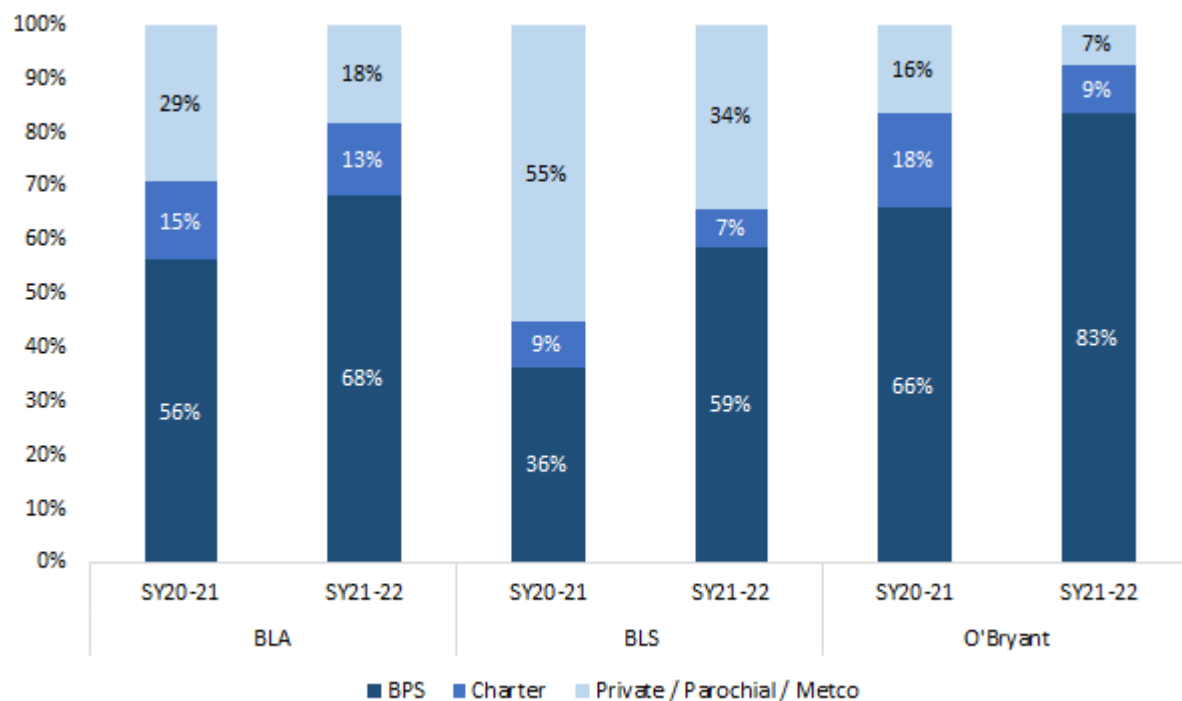
## Invitations par Écoles organisant des examens



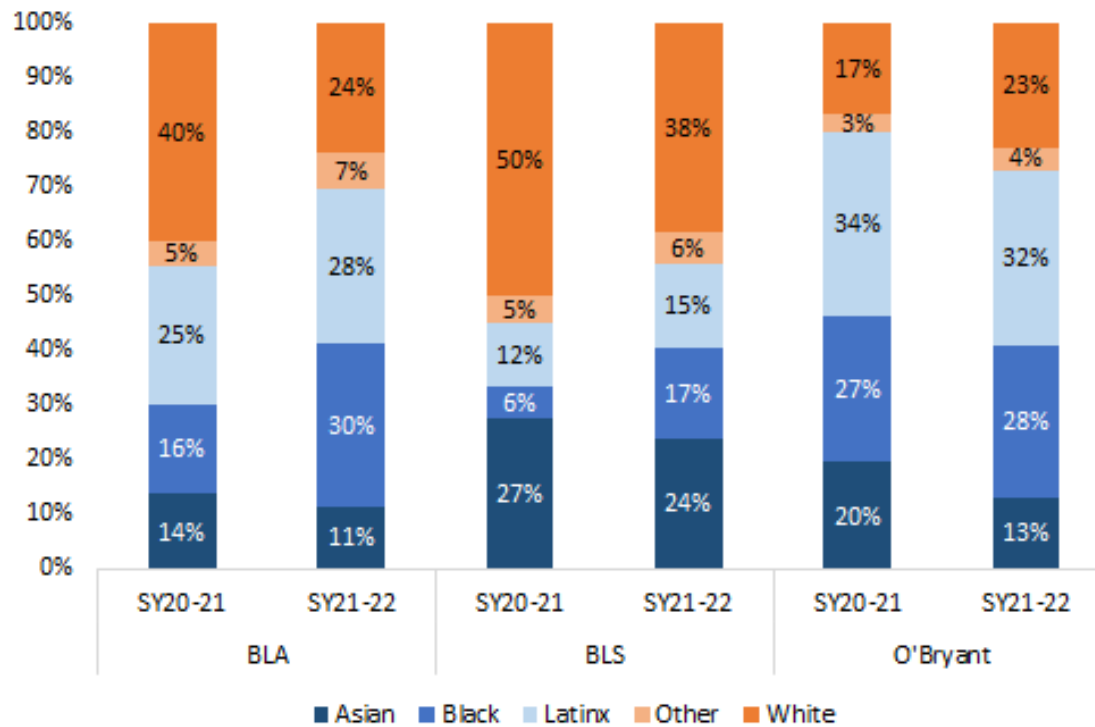
## Invitations de 7e année par école et écoles envoyant des étudiants



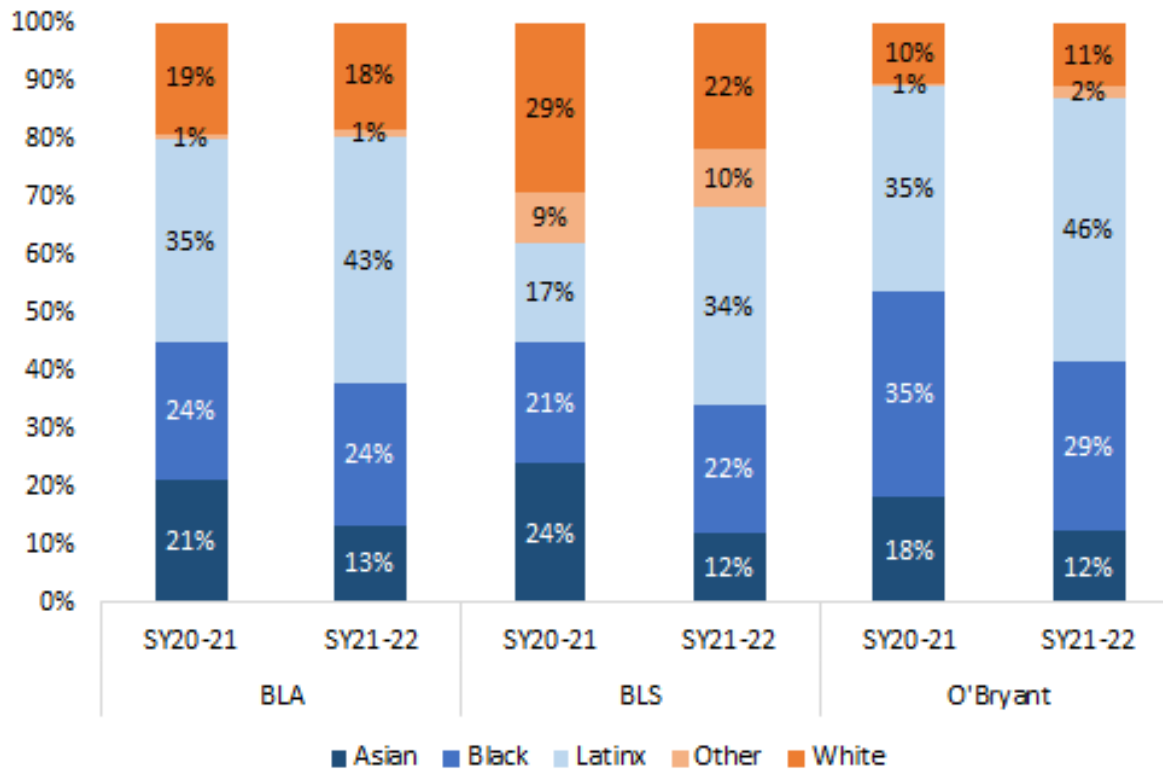
## Invitations de 9e année par école et écoles envoyant des étudiants



# Invitations de 7e année par école et par race



# Invitations de 9e année par école et par race

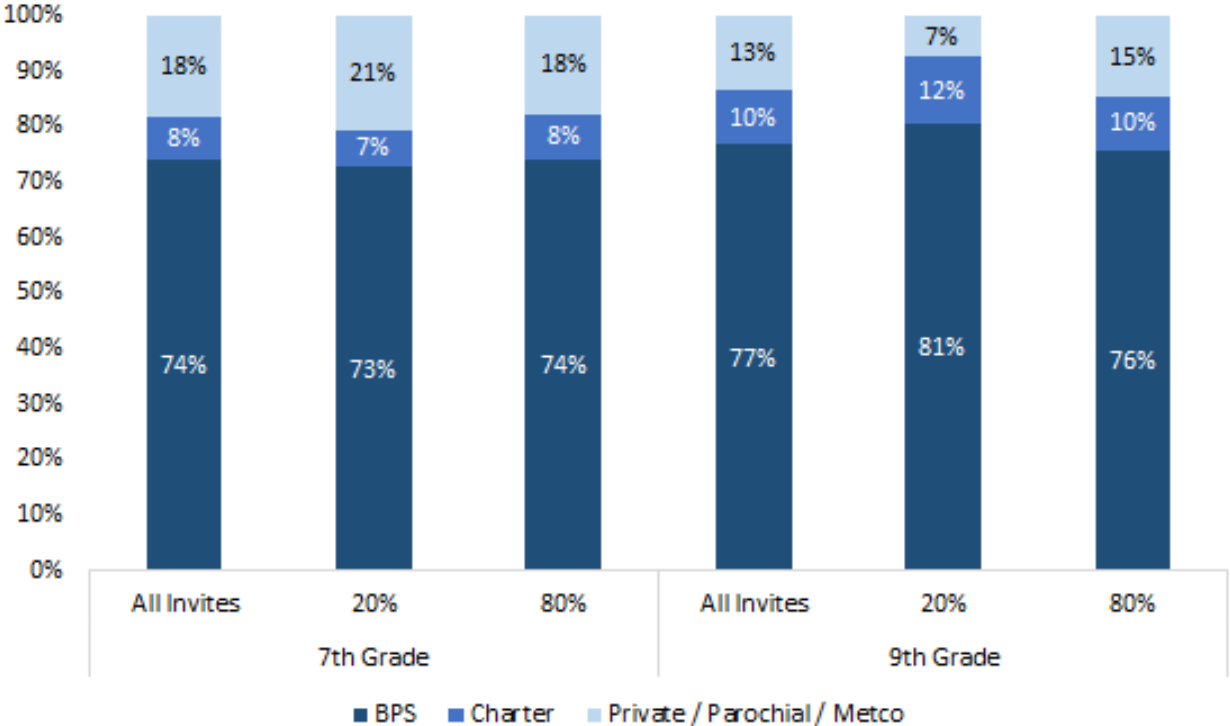


Invitations pour les tours 20% et 80%

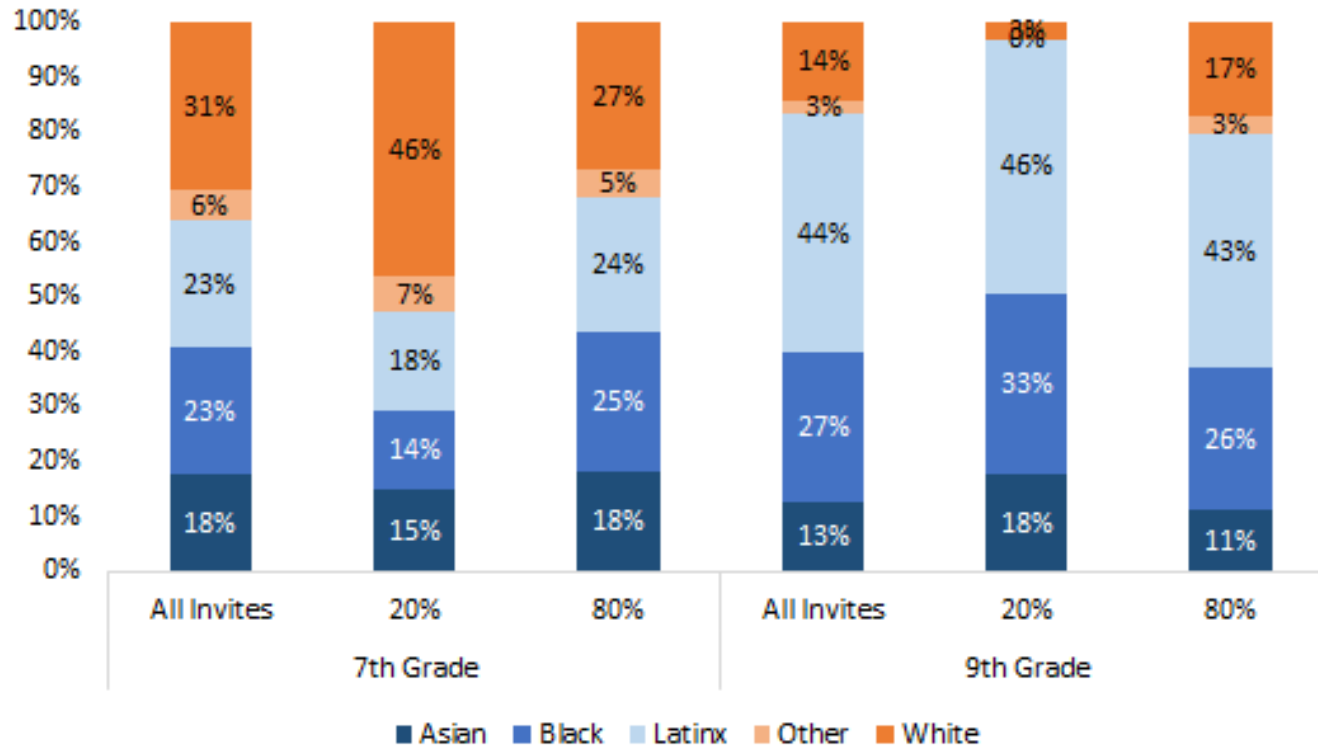




# Invitations distribuées dans 20% et 80% par type d'écoles envoyant des étudiants



# Invitations distribuées à 20% et 80% par race



# Invitations de 7e année distribuées à 20% et 80% par code postal

Code Postal	Quartier	Toutes Les Invite		20%		80%	
		NUMÉRO :	Pourcentag e	NUMÉRO :	Pourcentag e	NUMÉRO :	Pourcentage
2108	Beacon Hill	6	1%	3	2%	3	0%
2109	Downtown	2	0%	1	1%	1	0%
2110	Downtown	1	0%	0	0%	1	0%
2111	Chinatown	7	1%	1	1%	6	1%
2113	North End	2	0%	0	0%	2	0%
2114	Beacon Hill / West End	7	1%	2	1%	5	1%
2115	Longwood/Fenway	10	1%	0	0%	10	1%
2116	Back Bay	13	1%	3	2%	10	1%
2118	South End	27	3%	3	2%	24	3%
2119	Roxbury	50	5%	5	3%	45	6%
2120	Roxbury	11	1%	0	0%	11	1%
2121	Dorchester	67	7%	7	4%	60	8%
2122	Dorchester	48	5%	14	7%	34	4%
2124	Dorchester	109	11%	17	9%	92	12%
2125	Dorchester	59	6%	13	7%	46	6%
2126	Mattapan	51	5%	8	4%	43	6%
2127	South Boston	35	4%	4	2%	31	4%
2128	East Boston	75	8%	9	5%	66	8%
2129	Charlestown	35	4%	13	7%	22	3%
2130	Jamaica Plain	54	6%	16	8%	38	5%
2131	Roslindale	67	7%	19	10%	48	6%
2132	West Roxbury	69	7%	33	17%	36	5%
2134	Allston	11	1%	2	1%	9	1%
2135	Brighton	29	3%	1	1%	28	4%
2136	Hyde Park	67	7%	9	5%	58	7%
2163	Allston	1	0%	0	0%	1	0%
2199	Back Bay	0	0%	0	0%	0	0%
2210	South Boston Waterfront	2	0%	1	1%	1	0%
2215	Fenway/Kenmore	2	0%	0	0%	2	0%
2467	Chestnut Hill	4	0%	2	1%	2	0%
9999	Homeless/DCF	53	5%	9	5%	44	6%
Total		974	100%	195	100%	779	100%

*Remarque : Le code postal affiché indique le code postal qui a été utilisé dans le cadre du processus d'invitation à l'école organisant des examens. Le code postal 9999 est réservé aux étudiants sans domicile fixe ou sous la garde du Département de l'enfance et de la famille.*

# Invitations de 9e année distribuées à 20% et 80% par code postal

*Remarque : Le code postal affiché indique le code postal qui a été utilisé dans le cadre du processus d'invitation à l'école organisant des examens. Le code postal 9999 est réservé aux étudiants sans domicile fixe ou sous la garde du Département de l'enfance et de la famille.*

Code Postal	Quartier	Toutes Les Invite		20%		80%	
		NUMÉRO :	Pourcentage	NUMÉRO :	Pourcentage	NUMÉRO :	Pourcentage
2108	Beacon Hill	1	0%	0	0%	1	0%
2109	Downtown	1	0%	0	0%	1	0%
2110	Downtown	1	0%	0	0%	1	0%
2111	Chinatown	2	1%	0	0%	2	1%
2113	North End	1	0%	0	0%	1	0%
2114	Beacon Hill / West End	2	1%	0	0%	2	1%
2115	Longwood/Fenway	5	1%	1	1%	4	1%
2116	Back Bay	4	1%	2	3%	2	1%
2118	South End	11	3%	3	4%	8	3%
2119	Roxbury	20	6%	5	7%	15	5%
2120	Roxbury	4	1%	0	0%	4	1%
2121	Dorchester	23	7%	2	3%	21	8%
2122	Dorchester	20	6%	8	12%	12	4%
2124	Dorchester	42	12%	10	15%	32	12%
2125	Dorchester	20	6%	4	6%	16	6%
2126	Mattapan	27	8%	11	16%	16	6%
2127	South Boston	12	4%	1	1%	11	4%
2128	East Boston	28	8%	5	7%	23	8%
2129	Charlestown	9	3%	1	1%	8	3%
2130	Jamaica Plain	17	5%	4	6%	13	5%
2131	Roslindale	18	5%	2	3%	16	6%
2132	West Roxbury	12	4%	0	0%	12	4%
2134	Allston	4	1%	1	1%	3	1%
2135	Brighton	10	3%	1	1%	9	3%
2136	Hyde Park	24	7%	4	6%	20	7%
2163	Allston	0	0%	0	0%	0	0%
2199	Back Bay	0	0%	0	0%	0	0%
2210	South Boston Waterfront	1	0%	0	0%	1	0%
2215	Fenway/Kenmore	1	0%	0	0%	1	0%
2467	Chestnut Hill	0	0%	0	0%	0	0%
9999	Homeless/DCF	20	6%	2	3%	18	7%
Total		340	100%	67	100%	273	100%

## Invitations par Code Postal



# Invitations de 7e année distribuées en SY20-21 et SY21-22 par code postal

Remarque : Le code postal affiché indique le code postal qui a été utilisé dans le cadre du processus d'invitation à l'école organisant des examens. Le code postal 9999 est réservé aux étudiants sans domicile fixe ou sous la garde du Département de l'enfance et de la famille. Ce code postal n'a pas été utilisé dans SY20-21. Les étudiants sans-abri en dehors de Boston ne sont pas inclus dans les chiffres SY20-21.

Code Postal	Quartier	Revenu familial médian (avec enfants de moins de 18 ans)	SY20-21		SY21-22	
			NUMÉRO :	Pourcentage	NUMÉRO :	Pourcentage
2108	Beacon Hill	245 781\$	1	0%	6	1%
2109	Downtown	226 518\$	7	1%	2	0%
2110	Downtown	191 099\$	7	1%	1	0%
2111	Chinatown	38 846\$	24	2%	7	1%
2113	North End	167 566\$	7	1%	2	0%
2114	Beacon Hill / West End	191 131\$	19	2%	7	1%
2115	Longwood/Fenway	26 958\$	14	1%	10	1%
2116	Back Bay	206 054\$	27	3%	13	1%
2118	South End	51 000\$	36	4%	27	3%
2119	Roxbury	29 568\$	27	3%	50	5%
2120	Roxbury	34 981\$	16	2%	11	1%
2121	Dorchester	28 964\$	27	3%	67	7%
2122	Dorchester	51 354\$	62	6%	48	5%
2124	Dorchester	45 906\$	84	8%	109	11%
2125	Dorchester	53 828\$	47	5%	59	6%
2126	Mattapan	50 011\$	20	2%	51	5%
2127	South Boston	61 524\$	34	3%	35	4%
2128	East Boston	40 313\$	57	6%	75	8%
2129	Charlestown	150 000\$	56	5%	35	4%
2130	Jamaica Plain	105 750\$	77	8%	54	6%
2131	Roslindale	84 670\$	94	9%	67	7%
2132	West Roxbury	138 800\$	133	13%	69	7%
2134	Allston	62 132\$	17	2%	11	1%
2135	Brighton	98 013\$	52	5%	29	3%
2136	Hyde Park	58 453\$	67	7%	67	7%
2163	Allston	63 333\$	0	0%	1	0%
2199	Back Bay	91 125\$	0	0%	0	0%
2210	South Boston Waterfront	213 068\$	2	0%	2	0%
2215	Fenway/Kenmore	78 487\$	8	1%	2	0%
2467	Chestnut Hill	195 539\$	3	0%	4	0%
9999	Homeless/DCF	**	Non utilisé dans SY20-21		53	5%
<b>Total</b>			<b>1025</b>	<b>100%</b>	<b>974</b>	<b>100%</b>

# Invitations de 9e année distribuées en SY20-21 et SY21- 22 par code postal

Remarque : Le code postal affiché indique le code postal qui a été utilisé dans le cadre du processus d'invitation à l'école organisant des examens. Le code postal 9999 est réservé aux étudiants sans domicile fixe ou sous la garde du Département de l'enfance et de la famille. Ce code postal n'a pas été utilisé dans SY20-21. Les étudiants sans-abri en dehors de Boston ne sont pas inclus dans les chiffres SY20-21.

Code Postal	Quartier	Revenu familial médian (avec enfants de moins de 18 ans)	SY20-21		SY21-22	
			NUMÉRO :	Pourcentage	NUMÉRO :	Pourcentage
2108	Beacon Hill	245 781\$	0	0%	1	0%
2109	Downtown	226 518\$	1	0%	1	0%
2110	Downtown	191 099\$	0	0%	1	0%
2111	Chinatown	38 846\$	9	2%	2	1%
2113	North End	167 566\$	2	0%	1	0%
2114	Beacon Hill / West End	191 131\$	3	1%	2	1%
2115	Longwood/Fenway	26 958\$	11	3%	5	1%
2116	Back Bay	206 054\$	8	2%	4	1%
2118	South End	51 000\$	11	3%	11	3%
2119	Roxbury	29 568\$	25	6%	20	6%
2120	Roxbury	34 981\$	13	3%	4	1%
2121	Dorchester	28 964\$	22	5%	23	7%
2122	Dorchester	51 354\$	32	8%	20	6%
2124	Dorchester	45 906\$	43	11%	42	12%
2125	Dorchester	53 828\$	32	8%	20	6%
2126	Mattapan	50 011\$	17	4%	27	8%
2127	South Boston	61 524\$	11	3%	12	4%
2128	East Boston	40 313\$	21	5%	28	8%
2129	Charlestown	150 000\$	14	3%	9	3%
2130	Jamaica Plain	105 750\$	20	5%	17	5%
2131	Roslindale	84 670\$	25	6%	18	5%
2132	West Roxbury	138 800\$	22	5%	12	4%
2134	Allston	62 132\$	10	2%	4	1%
2135	Brighton	98 013\$	17	4%	10	3%
2136	Hyde Park	58 453\$	35	9%	24	7%
2163	Allston	63 333\$	0	0%	0	0%
2199	Back Bay	91 125\$	0	0%	0	0%
2210	South Boston Waterfront	213 068\$	0	0%	1	0%
2215	Fenway/Kenmore	78 487\$	1	0%	1	0%
2467	Chestnut Hill	195 539\$	1	0%	0	0%
9999	Homeless/DCF	**	Non utilisé dans SY20-21		20	6%
<b>Total</b>			<b>406</b>	<b>100%</b>	<b>340</b>	<b>100%</b>

## Apprenants d'anglais et étudiants handicapés





# Invitations pour les apprenants d'anglais par niveau de développement de la langue anglaise

7e année - Élèves invités par niveau de développement de la langue anglaise - Toutes les écoles				
Niveau de développement de la langue anglaise	SY2021	SY2122	SY2021 - %	SY2122 - %
1	0	2	0%	3%
2	0	4	0%	6%
3	1	5	8%	7%
4	1	45	8%	67%
5	11	11	85%	16%
Total	13	67	100%	100%

9e année - Élèves invités par niveau de développement de la langue anglaise - Toutes les écoles				
Niveau de développement de la langue anglaise	SY2021	SY2122	SY2021 - %	SY2122 - %
1	2	2	7%	5%
2	1	5	4%	12%
3	5	8	18%	19%
4	14	15	50%	36%
5	6	12	21%	29%
Total	28	42	100%	100%

# Invitations pour les étudiants handicapés par milieu

7e année - Étudiants invités par milieu - Toutes les écoles				
Milieu	SY2021	SY2122	SY2021 - %	SY2122 - %
Essentiellement séparé	0	4	0%	9%
Inclusion	7	16	27%	37%
Ressources / Services connexes	19	23	73%	53%
Total	26	43	100%	100%

9e année - Étudiants invités par milieu - Toutes les écoles				
Milieu	SY2021	SY2122	SY2021 - %	SY2122 - %
Essentiellement séparé	0	5	0%	22%
Inclusion	0	4	0%	17%
Ressources / Services connexes	8	14	100%	61%
Total	8	23	100%	100%

## Écoles envoyant des étudiants



# Écoles envoyant des étudiants recevant moins d'invitations en 7e année pour SY21-22

Baisse de 10 + Sièges (12)	Baisse de 5-9 sièges (16)	Baisse de 5 sièges ou moins (29)	
École pilote K-8 de l'Union des enseignants de Boston	École charte collégiale de Boston	Académie de Pacific Rim	Les Écoles De Quartier
Edwards Middle *	Boston Green Academy	École Atrium	École K-8 School
Eliot K-8 Innovation School	Brooke Roslindale	École de Belmont Day	Roxbury Prep Charter at Lucy Stone
École Jackson-Mann K-8	École Edison K-8	Lycée du Collège de Boston	École Roxbury Prep Charter
École Kilmer K-8 (4-8)	Frederick Pilot Middle School	École Collegiate Charter Lower de Boston	École Solomon Schecter Day
École Lyndon K-8	Académie des pilotes de Gardner	École Brimmer & May	École St Brendan
Mario Umana Academy	Hennigan K-8 School	École britannique de Boston	St Columbkille Elementary
École McKay K-8	École du Saint Nom	Brooke Mattapan	St Joseph Middle Need
École Ohrenberger (3-8)	École Kingsley	École Chestnut Hill	St Mary Elementary
École de la rue du parc	Metco	École Dexter	St Mary Of The Hills
Lycée de Quincy	École élémentaire du mont	École Hurley K-8	St Patrick Elementary Roxbury
École Warren-Prescott K-8	Alvernia	École Jackson	Thacher Montessori
	Pope John Paul II	Projet d'enseignement	École Timilty Middle
	École Sainte Agathe	École Lyon K-8	École Tobin K-8
	École Sainte John	École Media and Technology Middle	
	Académie Saint-Pierre		

\*Indique que l'école n'offrait pas la 6e année en SY20-21

# Écoles envoyant des étudiants recevant plus d'invitations de 7e année pour SY21-22

Pas de changement (8)	Augmentation de 5 ou moins de sièges (37)	Augmentation de 5 à 9 sièges (13)	Augmentation de 10 + Sièges (10)
École Benjamin Banneker École Bridge Boston Charter Conservatory Lab Charter 3-8 École Excel Academy Charter Orient Heights Pope John Paul II École Roxbury Prep Charter , Dorchester Académie Thayer École The Park	École Alighieri Dante Montessori Berea Elem & Jr École Boston Preparatory Charter Brooke East Boston École Charles Brown Middle (Newton) Codman Academy Charter K-8 Conley Elementary Dearborn 6-12 STEM Academy École Dedham Country Day Delphi Academy East Boston Central Excel Academy Charter Guild Elementary* École Haley Pilot École Hernandez K-8 École Higginson-Lewis K-8 École Irving Middle KIPP Academy Boston École McCormack Middle	École Mission Hill K-8 Mother Caroline Academy Neighborhood House École Orchard Gardens K-8 Our Lady Of Perpetual Help Perkins Elementary* Pope John Paul II École Rashi Renaissance Elementary École Roosevelt K-8 (2-8) École Shady Hill Shaloh House South Boston Catholic Academy École Saint-Joseph (Needham) École St Theresa TechBoston Academy (6-12) École The Advent École Young Achievers K-8	Bradley Elementary* École Curley K-8 Everett Elementary* Hale Elementary* Kenny Elementary* École King K-8 Manning Elementary* École Mildred Avenue K-8 O'Donnell Elementary* UP Academy Boston

\*Indique l'école ajoutée en 6e année en SY20-21

## Données de classement



## Pourcentage des classements de premier choix par code postal (7e année)

Code Postal	Quartier	Nombre total de candidats	École latine de Boston	Académie latine de Boston	O'Bryant
02111	Chinatown	33	81,8%	12,1%	6,1%
02113	North End	10	100,0%	0,0%	0,0%
02114	Beacon Hill / West End	15	80,0%	13,3%	6,7%
02115	Longwood/Fenway	23	82,6%	8,7%	8,7%
02116	Back Bay	20	80,0%	20,0%	0,0%
02118	South End	65	60,0%	13,8%	26,2%
02119	Roxbury	54	46,3%	25,9%	27,8%
02120	Roxbury	20	55,0%	25,0%	20,0%
02121	Dorchester	83	36,1%	39,8%	24,1%
02122	Dorchester	98	60,2%	32,7%	7,1%
02124	Dorchester	181	55,2%	28,7%	16,0%
02125	Dorchester	89	53,9%	31,5%	14,6%
02126	Mattapan	52	38,5%	40,4%	21,2%
02127	South Boston	55	60,0%	27,3%	12,7%
02128	East Boston	148	60,8%	18,9%	20,3%
02129	Charlestown	73	69,9%	21,9%	8,2%
02130	Jamaica Plain	101	62,4%	31,7%	5,9%
02131	Roslindale	140	57,1%	34,3%	8,6%
02132	West Roxbury	146	75,3%	20,5%	4,1%
02134	Allston	23	65,2%	13,0%	21,7%
02135	Brighton	47	89,4%	6,4%	4,3%
02136	Hyde Park	111	59,5%	24,3%	16,2%
99999	Homeless/DCF	53	32,1%	49,1%	18,9%

\*Codes postaux avec moins de 10 candidats non inclus

## Pourcentage des classements de premier choix par race (7e année)

Race	Nombre total de candidats	École latine de Boston	Académie latine de Boston	O'Bryant
Asiatique	280	77,1%	13,2%	9,6%
Noir	368	47,0%	33,2%	19,8%
Latino	457	48,1%	30,4%	21,4%
Multi-Race/Autre	82	70%	23%	7%
Blanc	479	70,1%	24,8%	5,0%



## Pourcentage des classements de premier choix par code postal (9e année)

Code Postal	Quartier	Nombre total de candidats	École latine de Boston	Académie latine de Boston	O'Bryant
02111	Chinatown	10	60,0%	30,0%	10,0%
02115	Longwood/Fenway	10	50,0%	30,0%	20,0%
02118	South End	24	20,8%	29,2%	50,0%
02119	Roxbury	43	25,6%	39,5%	34,9%
02120	Roxbury	18	33,3%	38,9%	27,8%
02121	Dorchester	63	25,4%	44,4%	30,2%
02122	Dorchester	55	34,5%	40,0%	25,5%
02124	Dorchester	79	44,3%	31,6%	24,1%
02125	Dorchester	61	31,1%	29,5%	39,3%
02126	Mattapan	39	38,5%	30,8%	30,8%
02127	South Boston	28	35,7%	28,6%	35,7%
02128	East Boston	77	51,9%	19,5%	28,6%
02129	Charlestown	19	21,1%	57,9%	21,1%
02130	Jamaica Plain	32	21,9%	34,4%	43,8%
02131	Roslindale	42	35,7%	40,5%	23,8%
02132	West Roxbury	26	50,0%	34,6%	15,4%
02134	Allston	8	37,5%	25,0%	37,5%
02135	Brighton	24	45,8%	29,2%	25,0%
02136	Hyde Park	54	37,0%	44,4%	18,5%
99999	Homeless/DCF	34	32,4%	35,3%	32,4%

\*Codes postaux avec moins de 10 candidats non inclus

## Pourcentage des classements de premier choix par race (9e année)

Race	Nombre total de candidats	École latine de Boston	Académie latine de Boston	O'Bryant
Asiatique	84	40,5%	29,8%	29,8%
Noir	227	33,9%	35,2%	30,8%
Latino	340	35,0%	34,4%	30,6%
Multi-Race/Autre	21	62%	29%	10%
Blanc	88	39,8%	36,4%	23,9%

**Diapositives précédemment partagées**



# Groupe de candidats

Nombre de candidats aux Écoles organisant des examens		
Type d'école et année	L'année dernière (2020-21)	Cette année (2021-22)
Écoles publiques de Boston, 7e année	2 133	1 287
Pas dans les Écoles publiques de Boston, 7e année	700	379
Écoles publiques de Boston, 9e année	780	618
Pas dans les Écoles publiques de Boston, 9e année	397	142
<b>Total</b>	4 010	2 426

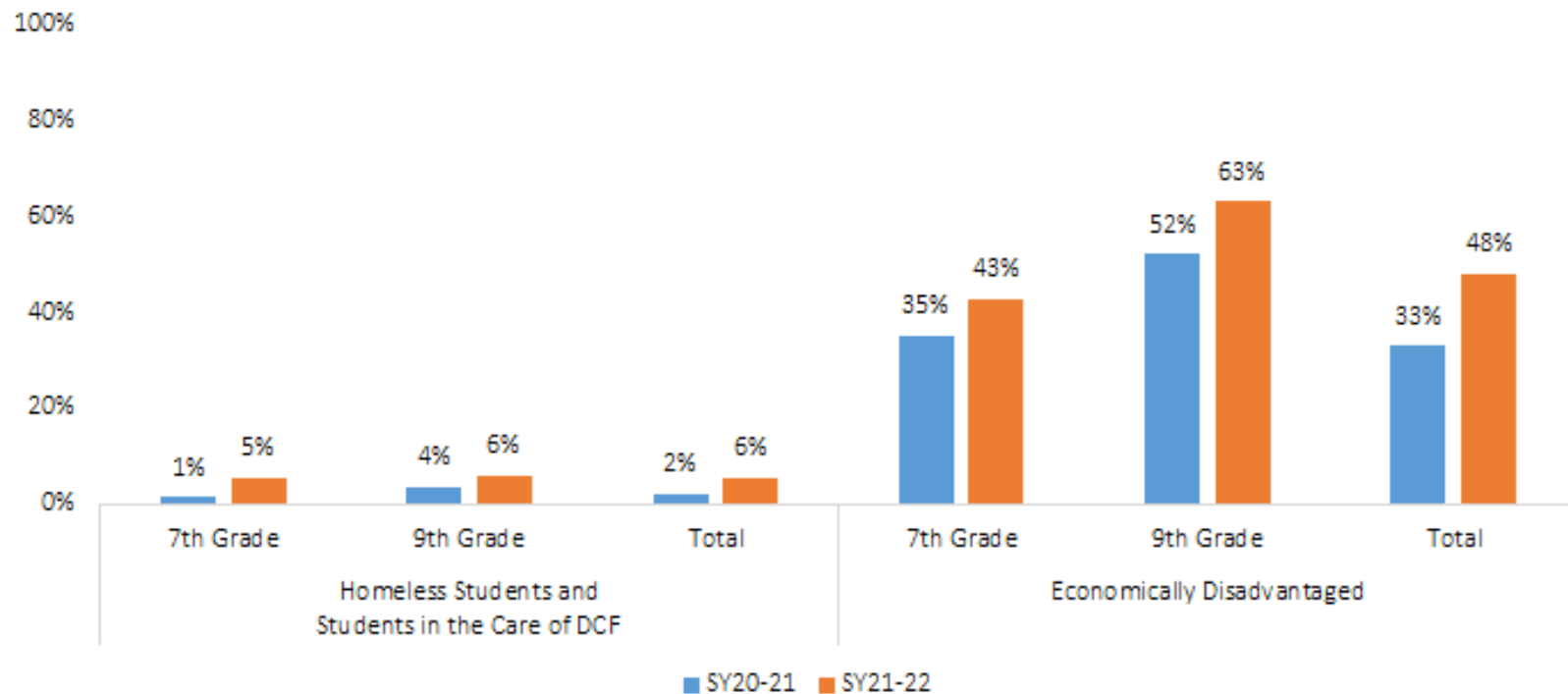
# Invitations

- Sur 1,666 candidats de 7e année cette année, 974 (58,5%) ont reçu une invitation.
- Il y avait 760 candidats de 9e année cette année, et 340 (44,7 %) ont reçu une invitation.

Invitations par école						
Nom de l'école	Invitations de 7e année		Invitations de 9e année		Total des Invitations	
	SY20-21	SY21-22	SY20-21	SY21-22	SY20-21	SY21-22
Académie latine de Boston	336	320	89	82	425	402
École latine de Boston	484	465	58	41	542	506
O'Bryant	205	189	261	217	466	406
<b>Total</b>	<b>1025</b>	<b>974</b>	<b>408</b>	<b>340</b>	<b>1 433</b>	<b>1 314</b>

## Statut socioéconomique et étudiants sans-abri

Percentage of Invitations Sent by Student Group



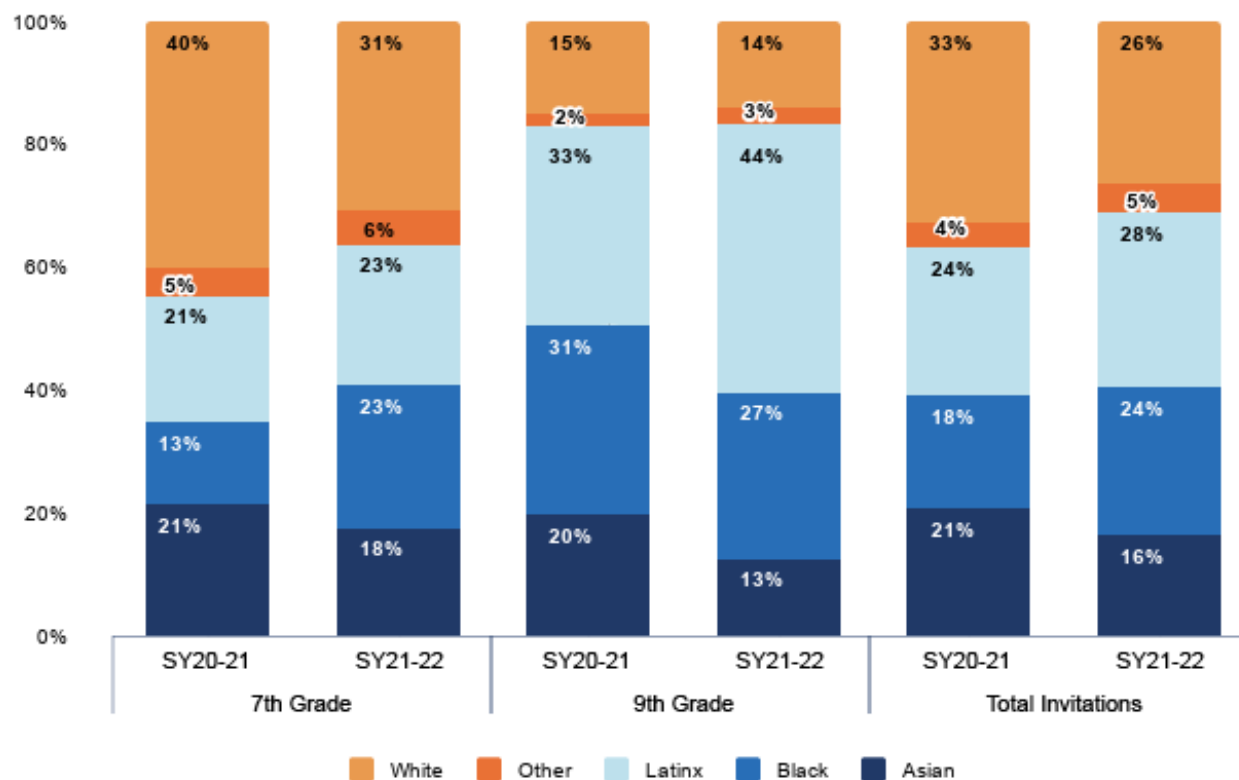
## Répartition Géographique

- Dans certains codes postaux, il y a eu peu ou pas de changement dans le nombre d'invitations reçues cette année.
- Les codes postaux avec le revenu familial médian le plus bas (avec des enfants de moins de 18 ans) ont reçu plus d'invitations que l'année dernière, y compris les codes postaux à Dorchester, Roxbury et Mattapan.

SY21-22 Invitations par code postal - Toutes les écoles*						
Code Postal	Quartier	Revenu familial médian (avec enfants de moins de 18 ans)	7e année		9e année	
			NUMÉRO :	Pourcentage	NUMÉRO :	Pourcentage
2108	Beacon Hill	245 781\$	6	1%	1	0%
2109	Downtown	226 518\$	2	0%	1	0%
2110	Downtown	191 099\$	1	0%	1	0%
2111	Chinatown	38 846\$	7	1%	2	1%
2113	North End	167 566\$	2	0%	1	0%
2114	Beacon Hill / West End	191 131\$	7	1%	2	1%
2115	Longwood/Fenway	26 958\$	10	1%	5	1%
2116	Back Bay	206 054\$	13	1%	4	1%
2118	South End	51 000\$	27	3%	11	3%
2119	Roxbury	29 568\$	50	5%	20	6%
2120	Roxbury	34 981\$	11	1%	4	1%
2121	Dorchester	28 964\$	67	7%	23	7%
2122	Dorchester	51 354\$	48	5%	20	6%
2124	Dorchester	45 906\$	109	11%	42	12%
2125	Dorchester	53 828\$	59	6%	20	6%
2126	Mattapan	50 011\$	51	5%	27	8%
2127	South Boston	61 524\$	35	4%	12	4%
2128	East Boston	40 313\$	75	8%	28	8%
2129	Charlestown	150 000\$	35	4%	9	3%
2130	Jamaica Plain	105 750\$	54	6%	17	5%
2131	Roslindale	84 670\$	67	7%	18	5%
2132	West Roxbury	138 800\$	69	7%	12	4%
2134	Allston	62 132\$	11	1%	4	1%
2135	Brighton	98 013\$	29	3%	10	3%
2136	Hyde Park	58 453\$	67	7%	24	7%
2163	Allston	63 333\$	1	0%	0	0%
2199	Back Bay	91 125\$	0	0%	0	0%
2210	South Boston Waterfront	213 068\$	2	0%	1	0%
2215	Fenway/Kenmore	78 487\$	2	0%	1	0%
2467	Chestnut Hill	195 539\$	4	0%	0	0%
9999	Homeless/DCF	**	53	5%	20	6%
<b>Total</b>			<b>974</b>	<b>100%</b>	<b>340</b>	<b>100%</b>

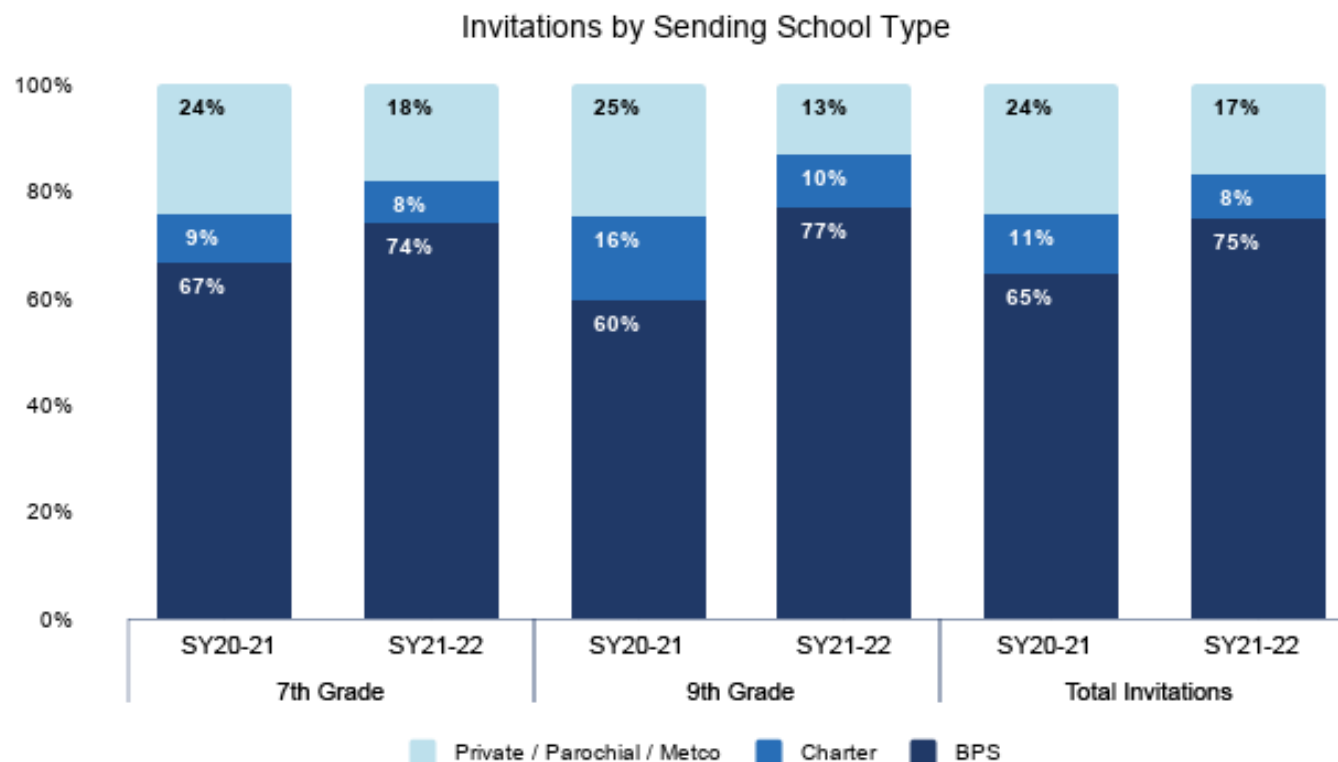
# Race

## Invitations by Race





## Type des écoles envoyant des étudiants



## Apprenants d'anglais et étudiants handicapés

Percentage of Invitations Sent by Student Group

