



學校入學考試專責小組

2021年6月1日

其他人口普查區域的可能變數

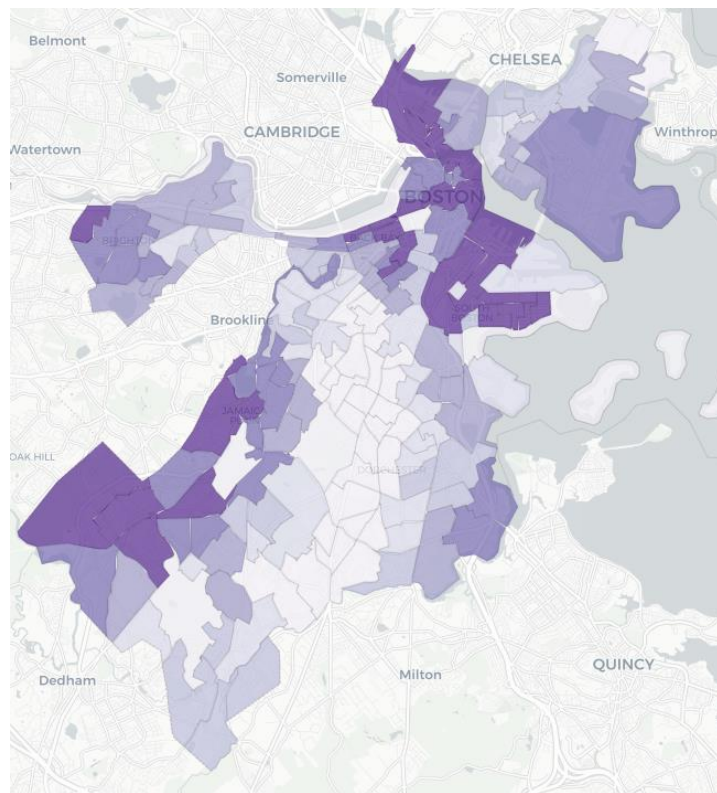
變數名稱	變數定義
極端集中指數（高收入白人家庭對比低收入黑人家庭）	白人家庭數量收入的最高五分之一[超過 100,000 美元] - 黑人家庭數量收入的最低五分之一 [低於 25,000 美元] 除以 家庭總數
極端集中指數（高收入非西班牙裔白人家庭對比有色人種家庭低收入人口）	非西班牙裔白人家庭數量收入的最高五分之一[超過 100,000 美元]（所有家庭數量收入的最低五分之一 [低於 25,000 美元] - 收入的最低五分之一 [低於 25,000 美元]） 除以 家庭總數
貧困人口百分比	過去 12 個月收入低於貧窮線的人口數 除以 人口數

* 要了解美國人口普查區貧困數據以及美國人口普查定義 $\geq 20\%$ 低於貧困率分界點的更多資訊，請參閱[美國人口普查局隨時間演變的貧困率及貧困地區：2005 年至 2019 年](#)。

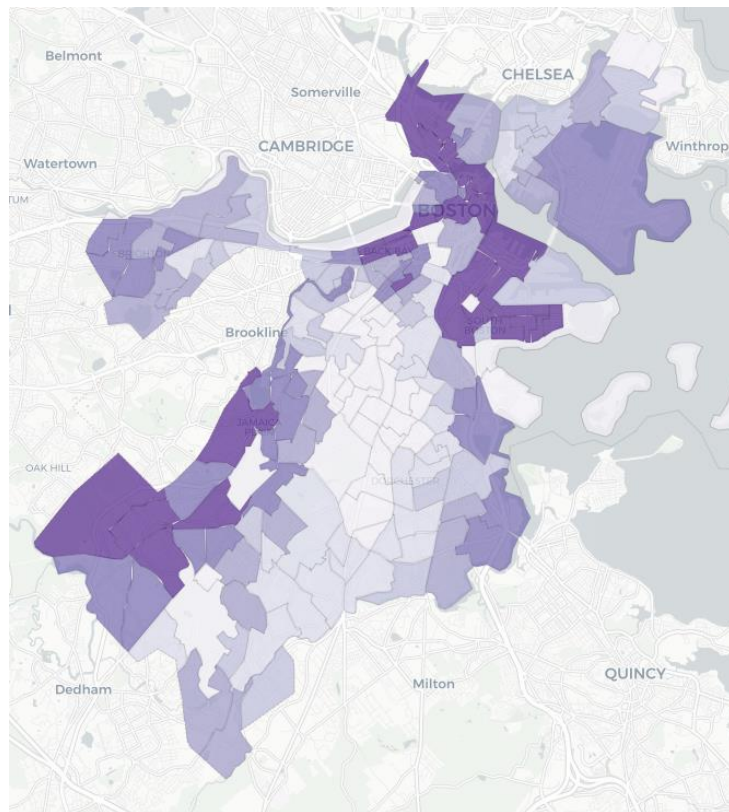
** 高收入是指特定年份內美國家庭收入的最高五分之一，低收入是指特定年份內美國家庭收入的最低五分之一。

資料來源：<https://www.hsph.harvard.edu/thegeocodingproject/covid-19-resources/>

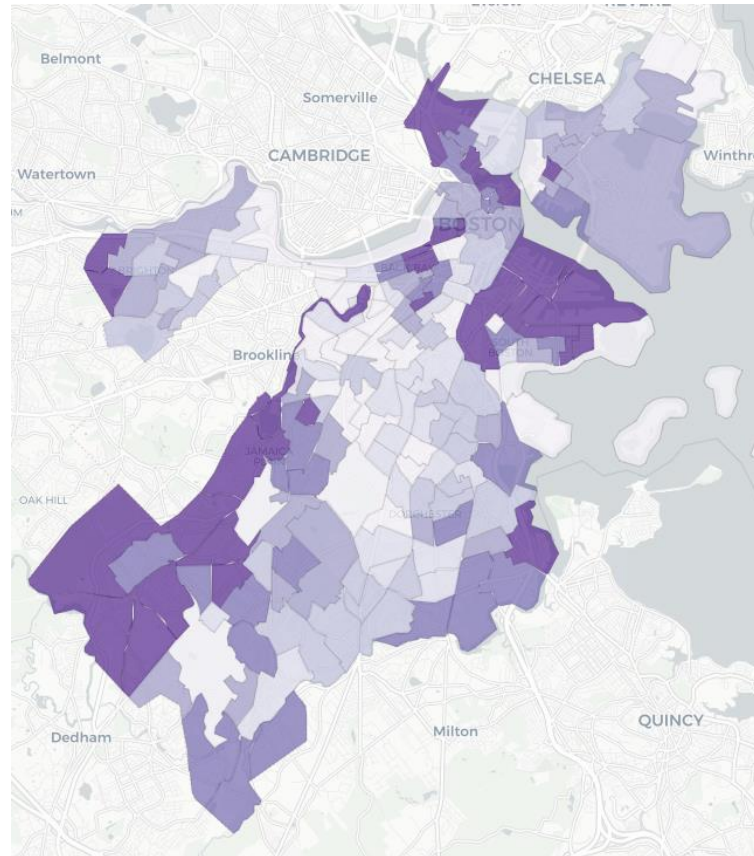
極端集中指數 (高收入白人家庭對比低收入黑人家庭)



極端集中指數 (高收入非西班牙裔白人家庭對比有色人種家庭低收入人口)



貧困人口百分比



[目前包括] 中等收入家庭

