



Skolas ku Izamis di Admisson-Atualizason

Monica Roberts, Diretora di Avansu

Monica Hogan, Diretora Izekutiva Sénior di Dados i
Responsabilidadi

Grupo di Aplikantis

Numeros di Skolas ku Izamis di admisson		
Tipo di Skola & Serie	Ano pasado (2020-21)	Es Ano (2021-22)
7 ^a serie di BPS	2.133	1.287
7 ^a serie ki ka ta pertensi BPS	700	379
9 ^a serie di BPS	780	618
9 ^a serie ki ka ta pertensi BPS	397	142
Total	4.010	2.426

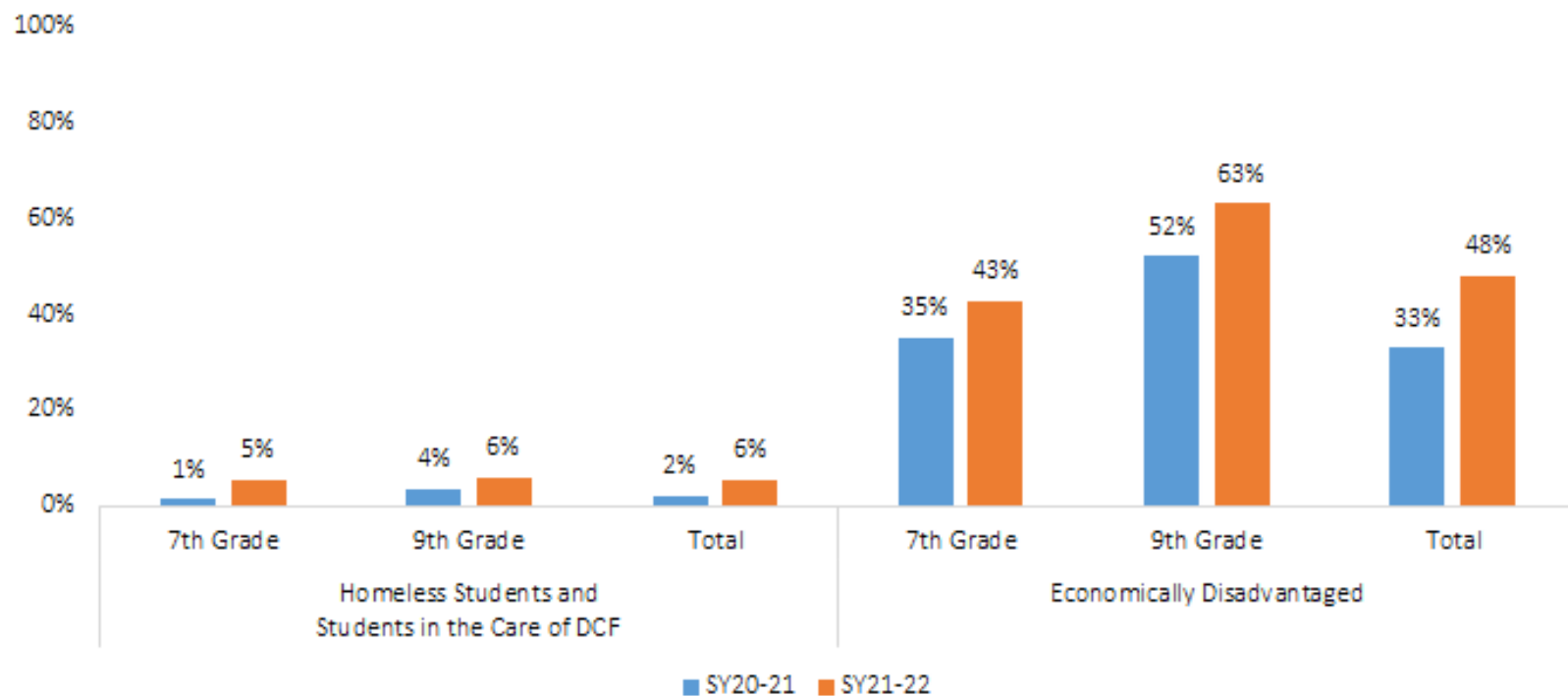
Konvitis

- Di kes 1.666 aplikantes di 7^a serie es ano, 974 (58,5%) resebi un konviti.
- Tinha 760 aplikantes di 9^a serie es ano, i 340 (44,7%) resebi un konviti.

Konvitis pa Skolas						
Nomi di skola	Konvitis pa 7 ^a serie		Konvitis pa 9 ^a serie		Total di konvitis	
	SY20-21	SY21-22	SY20-21	SY21-22	SY20-21	SY21-22
BLA	336	320	89	82	425	402
BLS	484	465	58	41	542	506
O'Bryant	205	189	261	217	466	406
Total	1.025	974	408	340	1.433	1.314

Situason socioekonomika i studantes ki sta dizalojados

Percentage of Invitations Sent by Student Group



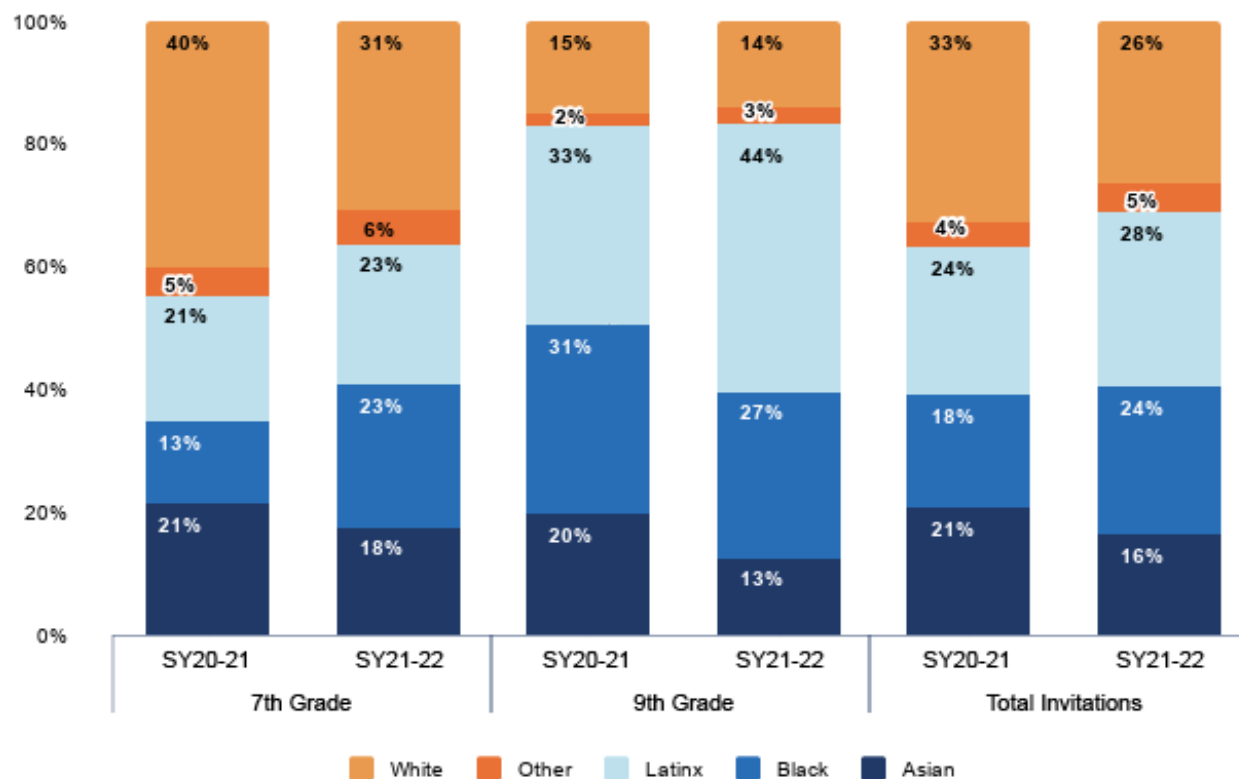
Distribuição Geográfica

- Na alguns código postal, teve paku ô ninhun mudansa na numero di konvitis ki mandadu es ano.
- Códigos postais ku renda familiar médio más baxu (ku kriansas ku menus di 18 anos) resebi más konvitis di ki ano passadu, inkluidu códigos postais na Dorchester, Roxbury, i Mattapan.

Konvitis pa código Postal pa ano letivo 20-21 - Tudu Skolas*						
Código Postal	Vizinhança	Rendimento médio familiar (ku kriansas menores di 18 anos)	7ª serie		9ª serie	
			Numero	Porcento	Numero	Porcento
2108	Beacon Hill	\$245.781	6	1%	1	0%
2109	Downtown	\$226.518	2	0%	1	0%
2110	Downtown	\$191.099	1	0%	1	0%
2111	Chinatown	\$38.846	7	1%	2	1%
2113	North End	\$167.566	2	0%	1	0%
2114	Beacon Hill / West End	\$191.131	7	1%	2	1%
2115	Longwood/Fenway	\$26.958	10	1%	5	1%
2116	Back Bay	\$206.054	13	1%	4	1%
2118	South End	\$51.000	27	3%	11	3%
2119	Roxbury	\$29.568	50	5%	20	6%
2120	Roxbury	\$34.981	11	1%	4	1%
2121	Roxbury	\$28.964	67	7%	23	7%
2122	Dorchester	\$51.354	48	5%	20	6%
2124	Dorchester	\$45.906	109	11%	42	12%
2125	Dorchester	\$53.828	59	6%	20	6%
2126	Mattapan	\$50.011	51	5%	27	8%
2127	South Boston	\$61.524	35	4%	12	4%
2128	East Boston	\$40.313	75	8%	28	8%
2129	Charlestown	\$150.000	35	4%	9	3%
2130	Jamaica Plain	\$105.750	54	6%	17	5%
2131	Roslindale	\$84.670	67	7%	18	5%
2132	West Roxbury	\$138.800	69	7%	12	4%
2134	Allston	\$62.132	11	1%	4	1%
2135	Brighton	\$98.013	29	3%	10	3%
2136	Hyde Park	\$58.453	67	7%	24	7%
2163	Allston	\$63.333	1	0%	0	0%
2199	Back Bay	\$91.125	0	0%	0	0%
2210	South Boston Waterfront	\$213.068	2	0%	1	0%
2215	Fenway / Kenmore	\$78.487	2	0%	1	0%
2467	Chestnut Hill	\$195.539	4	0%	0	0%
9999	Homeless/DCF	**	53	5%	20	6%
Total			974	100%	340	100%

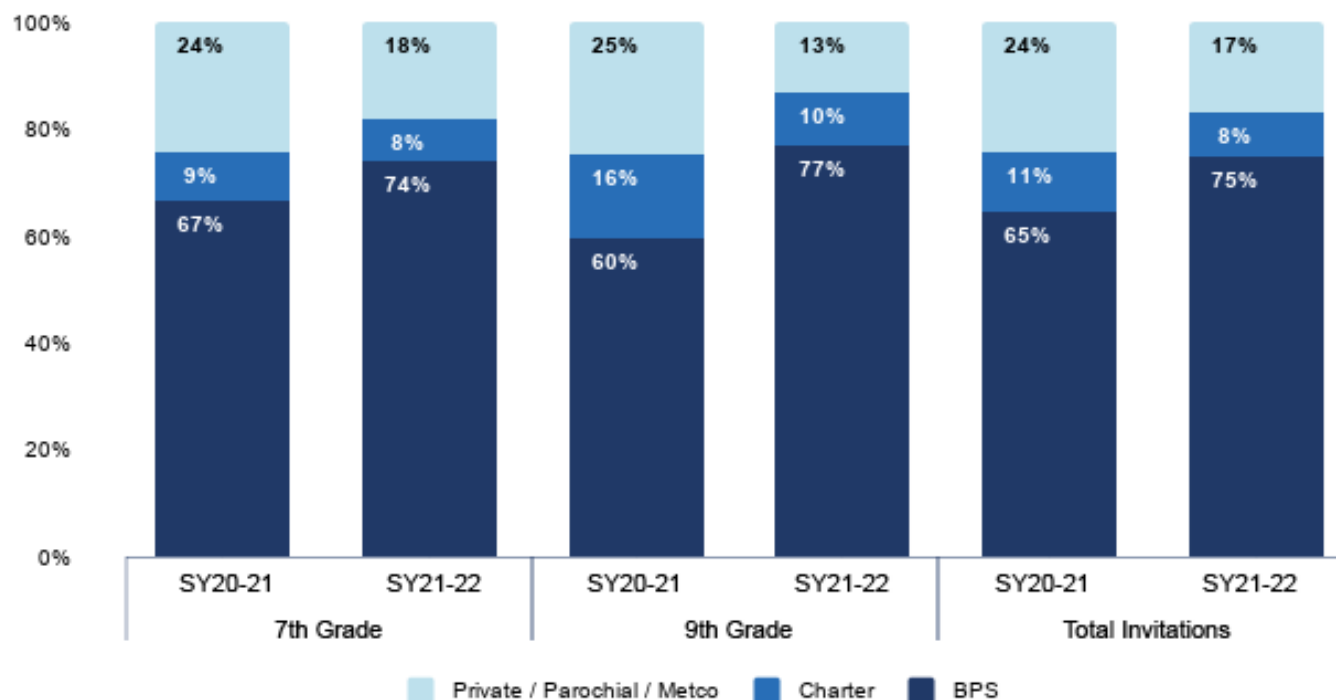
Raça

Invitations by Race



Manda Tipo di Skolas

Invitations by Sending School Type



Aprendizes di Inglês i Alunos ku inkapasidadis

Percentage of Invitations Sent by Student Group

