



تحديث القبول في مدرسة عقد الاختبارات

مونيكا روبرتس، كبيرة مسؤولي التطور
مونيكا هوجان، لمدير التنفيذ الأول لمكتب البيانات والمساءلة

التجميع التاريخي للمتقدمين والدعوات حسب نوع المدرسة

مجموعة المتقدمين

	الصف السابع				الصف التاسع			
	SY18-19	SY19-20	SY20-21	SY21-22	SY18-19	SY19-20	SY20-21	SY21-22
الرقم	2138	2043	2833	1666	1440	1238	1177	760
مدارس بوسطن العامة	65%	65%	75%	77%	65%	65%	66%	81%
غير تابع لمدارس بوسطن العامة	35%	35%	25%	23%	35%	35%	34%	19%

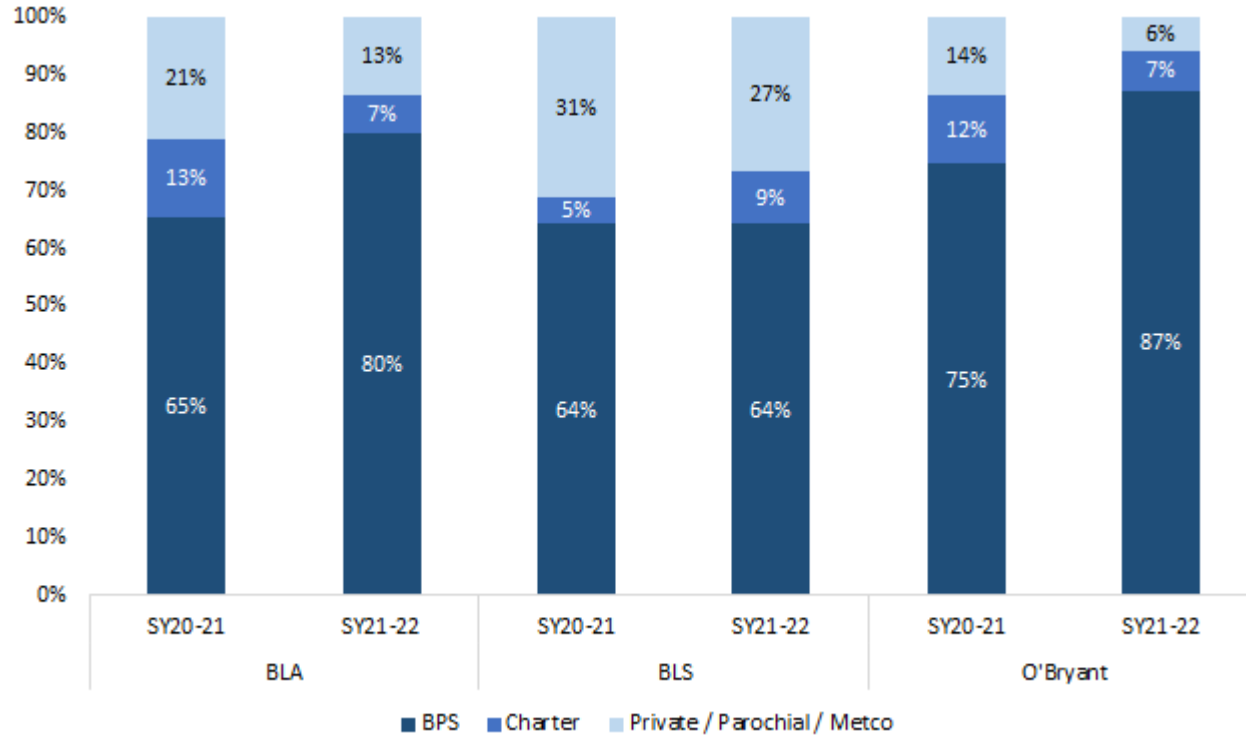
الدعوات

	الصف السابع				الصف التاسع			
	SY18-19	SY19-20	SY20-21	SY21-22	SY18-19	SY19-20	SY20-21	SY21-22
الرقم	1077	1077	1025	974	453	454	408	340
مدارس بوسطن العامة	57%	61%	67%	74%	58%	59%	60%	77%
غير تابع لمدارس بوسطن العامة	43%	39%	33%	26%	42%	41%	40%	23%

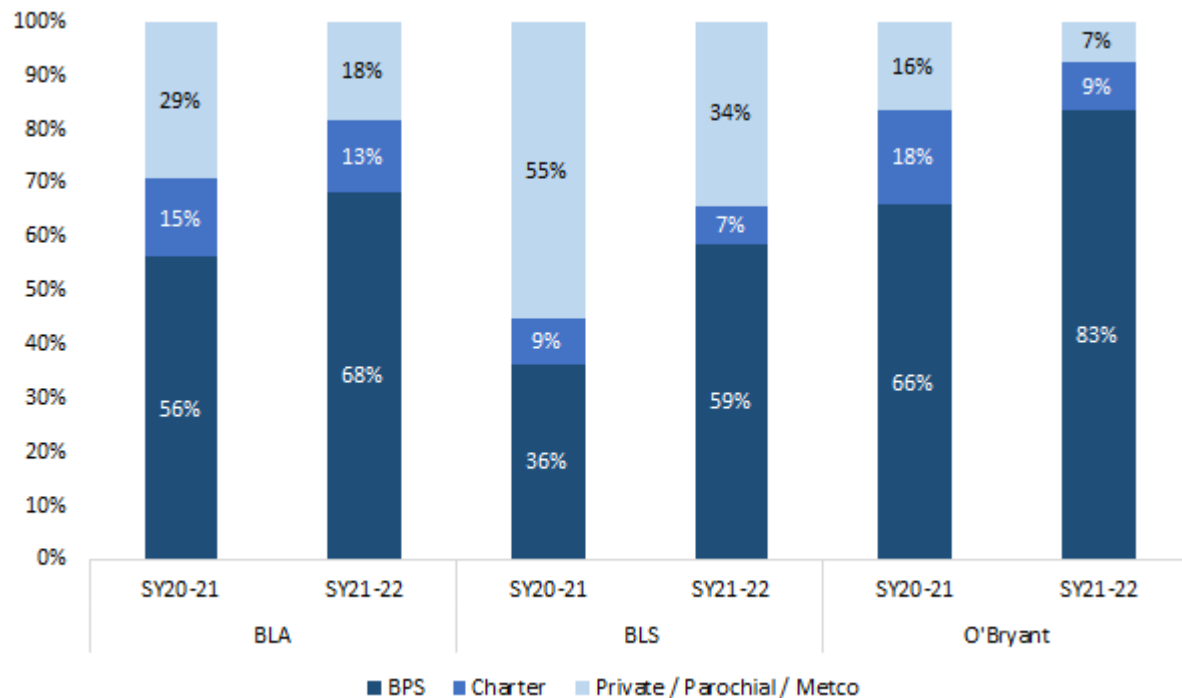
الدعوات حسب مدرسة عقد الاختبارات



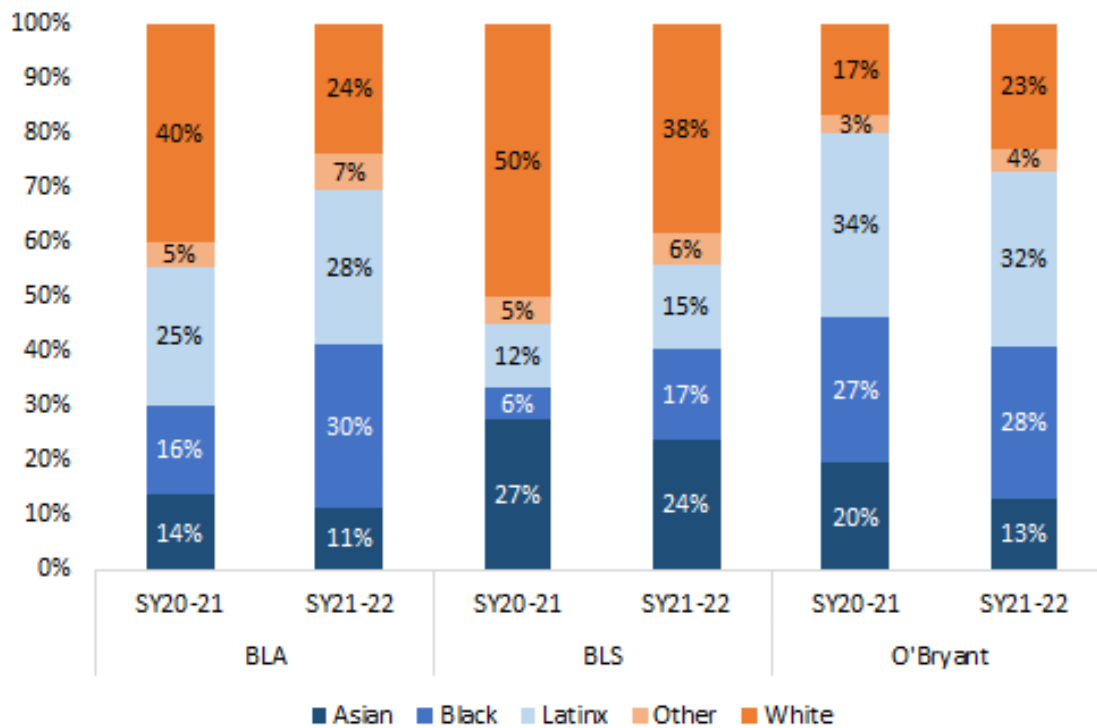
دعوات الصف السابع حسب المدرسة والمدارس المرسلّة



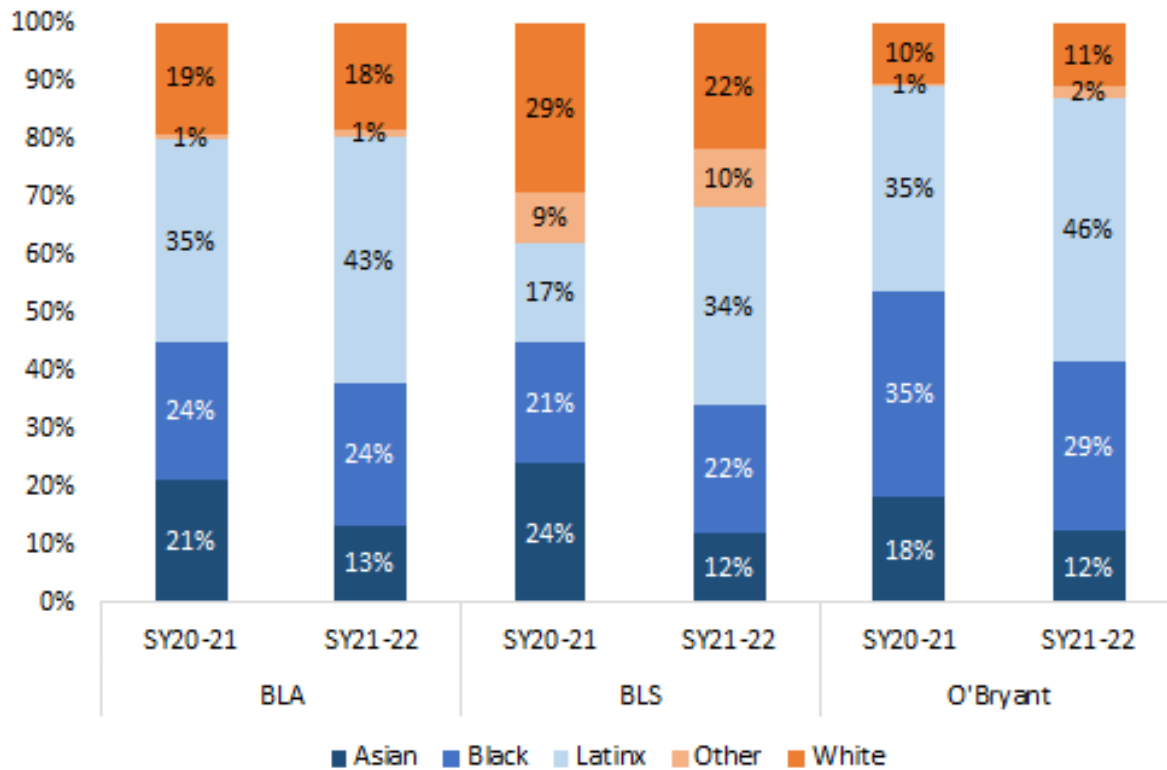
دعوات الصف التاسع حسب المدرسة والمدارس المرسلّة



دعوات الصف السابع حسب المدرسة والعرق



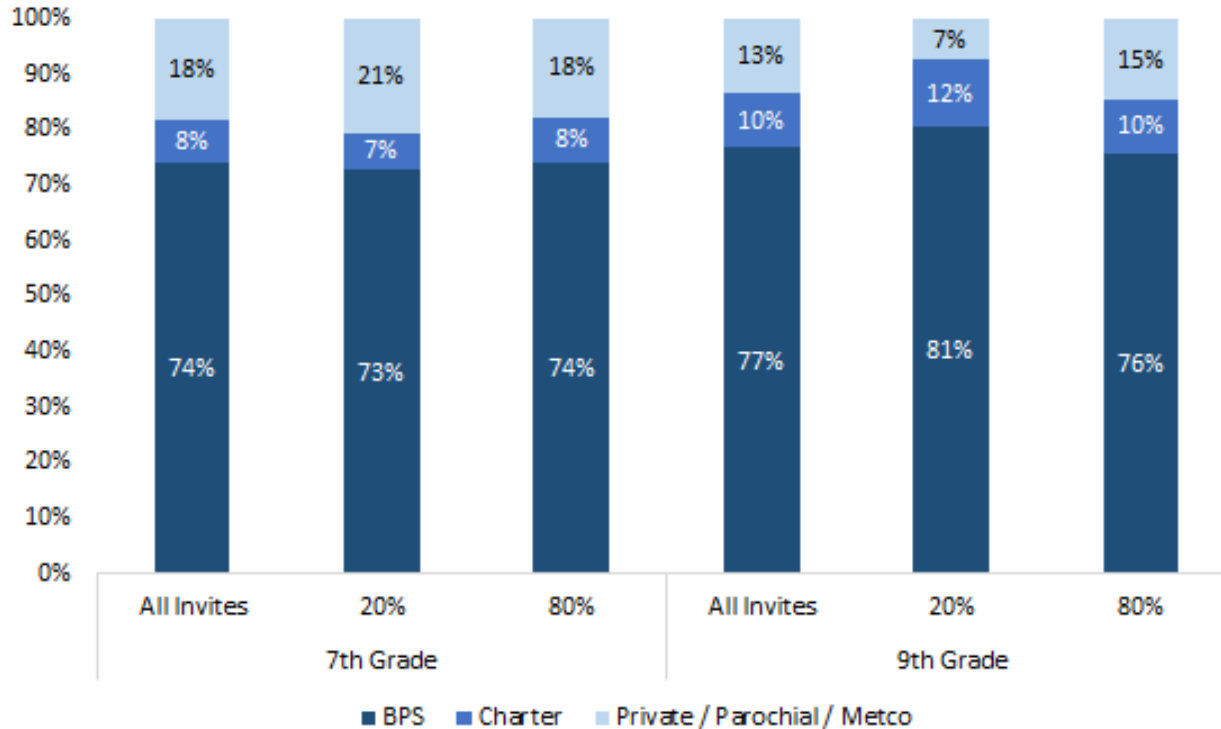
دعوات الصف التاسع حسب المدرسة والعرق



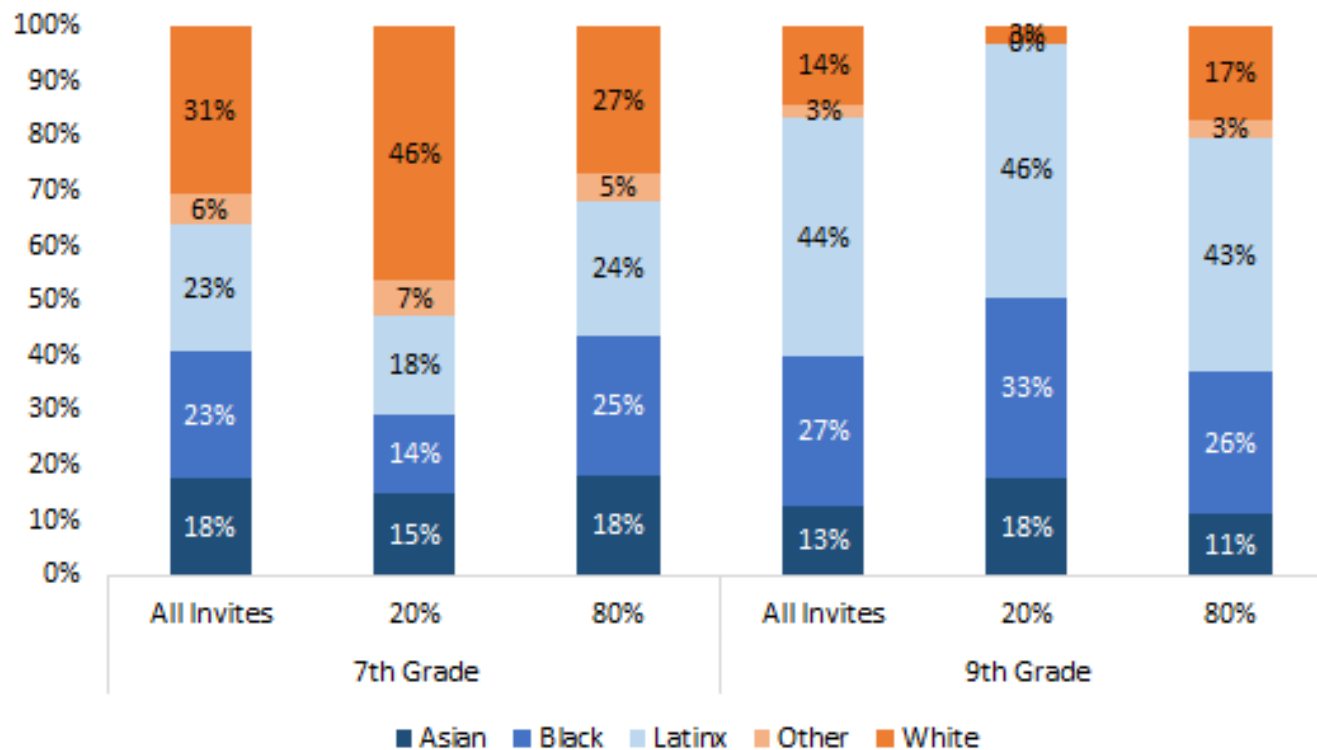
الدعوات لجولات بنسبة 20% و80%



الدعوات المُوزعة في 20% و80% حسب نوع المدرسة المرسلَة



الدعوات المُوزعة في 20% و 80% حسب العرق



دعوات الصف السابع الموزعة في 20% و80% حسب الرمز البريدي

الرمز البريدي	الحي	كل الدعوات		20%		80%	
		الرقم	نسبة مئوية	الرقم	نسبة مئوية	الرقم	نسبة مئوية
2108	Beacon Hill	6	1%	3	2%	3	0%
2109	Downtown	2	0%	1	1%	1	0%
2110	Downtown	1	0%	0	0%	1	0%
2111	Chinatown	7	1%	1	1%	6	1%
2113	North End	2	0%	0	0%	2	0%
2114	Beacon Hill / West End	7	1%	2	1%	5	1%
2115	Longwood/Fenway	10	1%	0	0%	10	1%
2116	Back Bay	13	1%	3	2%	10	1%
2118	South End	27	3%	3	2%	24	3%
2119	Roxbury	50	5%	5	3%	45	6%
2120	Roxbury	11	1%	0	0%	11	1%
2121	Dorchester	67	7%	7	4%	60	8%
2122	Dorchester	48	5%	14	7%	34	4%
2124	Dorchester	109	11%	17	9%	92	12%
2125	Dorchester	59	6%	13	7%	46	6%
2126	Mattapan	51	5%	8	4%	43	6%
2127	South Boston	35	4%	4	2%	31	4%
2128	East Boston	75	8%	9	5%	66	8%
2129	Charlestown	35	4%	13	7%	22	3%
2130	Jamaica Plain	54	6%	16	8%	38	5%
2131	Roslindale	67	7%	19	10%	48	6%
2132	West Roxbury	69	7%	33	17%	36	5%
2134	Allston	11	1%	2	1%	9	1%
2135	Brighton	29	3%	1	1%	28	4%
2136	Hyde Park	67	7%	9	5%	58	7%
2163	Allston	1	0%	0	0%	1	0%
2199	Back Bay	0	0%	0	0%	0	0%
2210	South Boston Waterfront	2	0%	1	1%	1	0%
2215	Fenway/Kenmore	2	0%	0	0%	2	0%
2467	Chestnut Hill	4	0%	2	1%	2	0%
9999	Homeless/DCF	53	5%	9	5%	44	6%
	المجموع	974	100%	195	100%	779	100%

ملاحظة: يشير الرمز البريدي المبين إلى الرمز البريدي المستخدم باعتباره جزءاً من عملية دعوة مدرسة عقد الاختبارات. الرمز البريدي 9999 محجوز للطلاب الذين يعانون من التشرد أو الموجودون لدى إدارة الأطفال والعائلات.

دعوات الصف التاسع الموزعة في 20% و80% حسب الرمز البريدي

الرمز البريدي	الحي	كل الدعوات		20%		80%	
		الرقم	نسبه مئوية	الرقم	نسبه مئوية	الرقم	نسبه مئوية
2108	Beacon Hill	1	0%	0	0%	1	0%
2109	Downtown	1	0%	0	0%	1	0%
2110	Downtown	1	0%	0	0%	1	0%
2111	Chinatown	2	1%	0	0%	2	1%
2113	North End	1	0%	0	0%	1	0%
2114	Beacon Hill / West End	2	1%	0	0%	2	1%
2115	Longwood/Fenway	5	1%	1	1%	4	1%
2116	Back Bay	4	1%	2	3%	2	1%
2118	South End	11	3%	3	4%	8	3%
2119	Roxbury	20	6%	5	7%	15	5%
2120	Roxbury	4	1%	0	0%	4	1%
2121	Dorchester	23	7%	2	3%	21	8%
2122	Dorchester	20	6%	8	12%	12	4%
2124	Dorchester	42	12%	10	15%	32	12%
2125	Dorchester	20	6%	4	6%	16	6%
2126	Mattapan	27	8%	11	16%	16	6%
2127	South Boston	12	4%	1	1%	11	4%
2128	East Boston	28	8%	5	7%	23	8%
2129	Charlestown	9	3%	1	1%	8	3%
2130	Jamaica Plain	17	5%	4	6%	13	5%
2131	Roslindale	18	5%	2	3%	16	6%
2132	West Roxbury	12	4%	0	0%	12	4%
2134	Allston	4	1%	1	1%	3	1%
2135	Brighton	10	3%	1	1%	9	3%
2136	Hyde Park	24	7%	4	6%	20	7%
2163	Allston	0	0%	0	0%	0	0%
2199	Back Bay	0	0%	0	0%	0	0%
2210	South Boston Waterfront	1	0%	0	0%	1	0%
2215	Fenway/Kenmore	1	0%	0	0%	1	0%
2467	Chestnut Hill	0	0%	0	0%	0	0%
9999	Homeless/DCF	20	6%	2	3%	18	7%
	المجموع	340	100%	67	100%	273	100%

ملاحظة: يشير الرمز البريدي المبين إلى الرمز البريدي المستخدم باعتباره جزءاً من عملية دعوة مدرسة عقد الاختبارات. الرمز البريدي 9999 محجوز للطلاب الذين يعانون من التشرد أو الموجودون لدى إدارة الأطفال والعائلات.

الدعوات حسب الرمز البريدي



دعوات الصف السابع الموزعة في العام الدراسي 2020- 2021 حسب الرمز البريدي

ملاحظة: يشير الرمز البريدي المبين إلى الرمز
البريدي المستخدم باعتباره جزءاً من عملية دعوة
مدرسة عقد الاختبارات. الرمز البريدي 9999
محجوز للطلاب الذين يعانون من التشرد أو
الموجودون لدى إدارة الأطفال والعائلات. لم يُستخدم
الرمز البريدي في العام الدراسي 2020-2021
الطلاب الذين يعانون من التشرد خارج بوسطن غير
مدرجين في أعداد العام الدراسي 2020-2021

الرمز البريدي	الحي	متوسط دخل الأسرة (التي بها أطفال دون سن 18)	SY20-21		SY21-22	
			الرقم	نسبة مئوية	الرقم	نسبة مئوية
2108	Beacon Hill	245,781\$	1	0%	6	1%
2109	Downtown	226,518\$	7	1%	2	0%
2110	Downtown	191,099\$	7	1%	1	0%
2111	Chinatown	38,846\$	24	2%	7	1%
2113	North End	167,566\$	7	1%	2	0%
2114	Beacon Hill / West End	191,131\$	19	2%	7	1%
2115	Longwood/Fenway	26,958\$	14	1%	10	1%
2116	Back Bay	206,054\$	27	3%	13	1%
2118	South End	51,000\$	36	4%	27	3%
2119	Roxbury	29,568\$	27	3%	50	5%
2120	Roxbury	34,981\$	16	2%	11	1%
2121	Dorchester	28,964\$	27	3%	67	7%
2122	Dorchester	51,354\$	62	6%	48	5%
2124	Dorchester	45,906\$	84	8%	109	11%
2125	Dorchester	53,828\$	47	5%	59	6%
2126	Mattapan	50,011\$	20	2%	51	5%
2127	South Boston	61,524\$	34	3%	35	4%
2128	East Boston	40,313\$	57	6%	75	8%
2129	Charlestown	150,000\$	56	5%	35	4%
2130	Jamaica Plain	105,750\$	77	8%	54	6%
2131	Roslindale	84,670\$	94	9%	67	7%
2132	West Roxbury	138,800\$	133	13%	69	7%
2134	Allston	62,132\$	17	2%	11	1%
2135	Brighton	98,013\$	52	5%	29	3%
2136	Hyde Park	58,453\$	67	7%	67	7%
2163	Allston	63,333\$	0	0%	1	0%
2199	Back Bay	91,125\$	0	0%	0	0%
2210	South Boston Waterfront	213,068\$	2	0%	2	0%
2215	Fenway/Kenmore	78,487\$	8	1%	2	0%
2467	Chestnut Hill	195,539\$	3	0%	4	0%
9999	Homeless/DCF	**	غير مستخدم في العام الدراسي 2020- 2021		53	5%
المجموع			1025	100%	974	100%

دعوات الصف التاسع الموزعة في العام الدراسي 2020- 2021 حسب الرمز البريدي

ملاحظة: يشير الرمز البريدي المبين إلى الرمز البريدي المستخدم باعتباره جزءاً من عملية دعوة مدرسة عقد الاختبارات. الرمز البريدي 9999 محجوز للطلاب الذين يعانون من التشرد أو الموجودون لدى إدارة الأطفال والعائلات. لم يُستخدم الرمز البريدي في العام الدراسي 2020-2021 الطلاب الذين يعانون من التشرد خارج بوسطن غير مدرجين في أعداد العام الدراسي 2020-2021

الرمز البريدي	الحي	متوسط دخل الأسرة (التي بها أطفال دون سن 18)	SY20-21		SY21-22	
			الرقم	نسبه مئوية	الرقم	نسبه مئوية
2108	Beacon Hill	245,781\$	0	0%	1	0%
2109	Downtown	226,518\$	1	0%	1	0%
2110	Downtown	191,099\$	0	0%	1	0%
2111	Chinatown	38,846\$	9	2%	2	1%
2113	North End	167,566\$	2	0%	1	0%
2114	Beacon Hill / West End	191,131\$	3	1%	2	1%
2115	Longwood/Fenway	26,958\$	11	3%	5	1%
2116	Back Bay	206,054\$	8	2%	4	1%
2118	South End	51,000\$	11	3%	11	3%
2119	Roxbury	29,568\$	25	6%	20	6%
2120	Roxbury	34,981\$	13	3%	4	1%
2121	Dorchester	28,964\$	22	5%	23	7%
2122	Dorchester	51,354\$	32	8%	20	6%
2124	Dorchester	45,906\$	43	11%	42	12%
2125	Dorchester	53,828\$	32	8%	20	6%
2126	Mattapan	50,011\$	17	4%	27	8%
2127	South Boston	61,524\$	11	3%	12	4%
2128	East Boston	40,313\$	21	5%	28	8%
2129	Charlestown	150,000\$	14	3%	9	3%
2130	Jamaica Plain	105,750\$	20	5%	17	5%
2131	Roslindale	84,670\$	25	6%	18	5%
2132	West Roxbury	138,800\$	22	5%	12	4%
2134	Allston	62,132\$	10	2%	4	1%
2135	Brighton	98,013\$	17	4%	10	3%
2136	Hyde Park	58,453\$	35	9%	24	7%
2163	Allston	63,333\$	0	0%	0	0%
2199	Back Bay	91,125\$	0	0%	0	0%
2210	South Boston Waterfront	213,068\$	0	0%	1	0%
2215	Fenway/Kenmore	78,487\$	1	0%	1	0%
2467	Chestnut Hill	195,539\$	1	0%	0	0%
9999	Homeless/DCF	**	غير مستخدم في العام الدراسي 2020-2021		20	6%
المجموع			406	100%	340	100%

متعلمو اللغة الإنجليزية والطلاب ذوو الإعاقة



دعوات لمتعلمي اللغة الإنجليزية حسب مستوى التقدم في اللغة الإنجليزية

الصف السابع- الطلاب المدعوون حسب مستوى التقدم في اللغة الإنجليزية- جميع المدارس				
مستوى التقدم في اللغة الإنجليزية (ELD)	SY2021	SY2122	SY2021 - %	SY2122 - %
1	0	2	0%	3%
2	0	4	0%	6%
3	1	5	8%	7%
4	1	45	8%	67%
5	11	11	85%	16%
المجموع	13	67	100%	100%

الصف التاسع- الطلاب المدعوون حسب مستوى التقدم في اللغة الإنجليزية- جميع المدارس				
مستوى التقدم في اللغة الإنجليزية (ELD)	SY2021	SY2122	SY2021 - %	SY2122 - %
1	2	2	7%	5%
2	1	5	4%	12%
3	5	8	18%	19%
4	14	15	50%	36%
5	6	12	21%	29%
المجموع	28	42	100%	100%

الدعوات للطلاب ذوي الإعاقة حسب الإعداد

الصف السابع- الطلاب المدعوون حسب الإعداد- جميع المدارس				
البيئة	SY2021	SY2122	SY2021 - %	SY2122 - %
انفصال بشكل كبير	0	4	0%	9%
الدمج	7	16	27%	37%
الموارد/ الخدمات المعنية	19	23	73%	53%
المجموع	26	43	100%	100%

الصف التاسع- الطلاب المدعوون حسب الإعداد- جميع المدارس				
البيئة	SY2021	SY2122	SY2021 - %	SY2122 - %
انفصال بشكل كبير	0	5	0%	22%
الدمج	0	4	0%	17%
الموارد/ الخدمات المعنية	8	14	100%	61%
المجموع	8	23	100%	100%

المدارس المرسلّة



المدارس المرسلة التي تتلقى دعوات أقل للصف السابع للعام الدراسي 2021-2022

انخفاض 5 مقاعد أو أقل)29	انخفاض 5-9 مقاعد)16	انخفاض 10+ مقاعد)12
مدارس الهي مدرسة بيري من رياض الأطفال-8 روكسبري تشارتر الإعدادية في لوسي ستون مدرسة روكسبري تشارتر الإعدادية مدرسة سولومون شكتنر داي مدرسة سانت بريندان مدرسة سانت كولومبيل الابتدائية سانت جوزيف نيد المتوسطة مدرسة سانت ماري الابتدائية سانت ماري أوف ذا هيلز مدرسة سانت باتريك الابتدائية روكسبري ثاشر مونتيسوري مدرسة تيميلتي المتوسطة مدرسة توبين من رياض الأطفال-8	أكاديمية باسيفيك ريم مدرسة أتريوم مدرسة بلمونت داي مدرسة بوسطن كوليدج الثانوية مدرسة بوسطن كوليجيت تشارتر لور مدرسة بريمر وماي المدرسة البريطانية في بوسطن بروك ماتابان مدرسة تشيستنت هيل مدرسة دكستر مدرسة هيرلي من رياض الأطفال-8 مدرسة جاكسون مشروع التعلم مدرسة ليون من رياض الأطفال-8 المدرسة المتوسطة للإعلام والتكنولوجيا	اتحاد معلمي بوسطن بالمدارس التجريبية الصفوف من رياض الأطفال- الصف الثامن العليا إدواردز المتوسطة* مدرسة إليوت إنوفيشن من رياض الأطفال- الصف 8 مدرسة جاكسون- مان من رياض الأطفال- الصف 8 مدرسة كيلمر من رياض الأطفال- الصف 8 (4-8) مدرسة ليندون من رياض الأطفال- الصف 8 أكاديمية ماريو أوباما مدرسة مكاي من رياض الأطفال- الصف 8 مدرسة أهرينبرجر (3-8) مدرسة بارك ستريت مدرسة كوينسي العليا مدرسة وارن-بريسكوت من رياض الأطفال-8

*يشير إلى المدرسة التي لم يتوفر بها الصف السادس في العام الدراسي 2020-2021.

المدارس المرسلّة التي تتلقّى دعوات أكثر للصف السابع للعام الدراسي 2021-2022

زيادة +10 مقاعد)10	زيادة 5-9 مقاعد)13	زيادة 5 مقاعد أو أقل)37	لا يوجد تغيير)8
برادلي الابتدائية* مدرسة كيرلي من رياض الأطفال- الصف 8 إيفرت الابتدائية* هال الابتدائية* كيني الابتدائية* مدرسة كينغ الصفوف من رياض الأطفال-8 مانينغ الابتدائية* مدرسة ميلريد أفينو من رياض الأطفال- الصف 8 أودنيل الابتدائية* أكاديمية أب في بوسطن	هارفارد/كنت الابتدائية* هندرسون من رياض الأطفال-12 شامل المدرسة العليا كينيدي باتريك الابتدائية* مدرسة لي من رياض الأطفال- الصف 8 مدرسة مورفي من الروضة حتى الصف الثامن أوتيس الابتدائية* مدرسة ساكريد هارت روزليندل مدرسة تروتر من رياض الأطفال-8 أكاديمية أب في دروكستتر	مدرسة ميشن هيل من رياض الأطفال-8 أكاديمية الأم كارولين نيبورهود هاوس مدرسة أوركارد غاردنز من رياض الأطفال- 8 مدرسة أور ليدي أوف بيريتوال هيلب بيركنز الابتدائية* بوب جون بول الثاني مدرسة راشي مدرسة رينيسمانس الابتدائية مدرسة روزفلت من رياض الأطفال-8 (2-8) مدرسة شادي هيل شالوه هاوس أكاديمية جنوب بوسطن الكاثوليكية مدرسة سانت جوزيف (نيدهام) مدرسة سانت تريزا أكاديمية تك بوسطن (للصفوف من 6-12) مدرسة أفانت مدرسة الشباب المتفوق من رياض الأطفال- الصف الثامن العليا	مدرسة ألغييري دانتي مونتيسوري بيريا إليم أند جونيور مدرسة بوسطن تشارتر الإعدادية بروك إيست بوسطن مدرسة تشارلز براون المتوسطة (نيوتن) كودمان أكاديمي تشارتر من رياض الأطفال-8 العليا كونلي الابتدائية أكاديمية ديربورن للعلوم والرياضيات والتكنولوجيا الصفوف من 6-12 مدرسة ديدام كونتري داي أكاديمية دلفي شرق بوسطن المركزية اكسل أكاديمي شارتر غايلد الابتدائية* مدرسة هالي التجريبية مدرسة هيرنانديز من رياض الأطفال-8 مدرسة هينغسون-لويس من رياض الأطفال-8 مدرسة إيرفينغ المتوسطة أكاديمية كيب بوسطن مدرسة ماكورماك المتوسطة

*يشير إلى المدارس التي أضافت الصف السادس في العام الدراسي 2020-2021

البيانات التصنيفية



النسبة المئوية لتصنيفات الاختيار حسب الرمز البريدي (الصف السابع)

الرمز البريدي	الحي	مجموع المتقدمين	مدرسة بوسطن اللاتينية	أكاديمية بوسطن اللاتينية	أوبراينت
02111	Chinatown	33	81.8%	12.1%	6.1%
02113	North End	10	100.0%	0.0%	0.0%
02114	Beacon Hill / West End	15	80.0%	13.3%	6.7%
02115	Longwood/Fenway	23	82.6%	8.7%	8.7%
02116	Back Bay	20	80.0%	20.0%	0.0%
02118	South End	65	60.0%	13.8%	26.2%
02119	Roxbury	54	46.3%	25.9%	27.8%
02120	Roxbury	20	55.0%	25.0%	20.0%
02121	Dorchester	83	36.1%	39.8%	24.1%
02122	Dorchester	98	60.2%	32.7%	7.1%
02124	Dorchester	181	55.2%	28.7%	16.0%
02125	Dorchester	89	53.9%	31.5%	14.6%
02126	Mattapan	52	38.5%	40.4%	21.2%
02127	South Boston	55	60.0%	27.3%	12.7%
02128	East Boston	148	60.8%	18.9%	20.3%
02129	Charlestown	73	69.9%	21.9%	8.2%
02130	Jamaica Plain	101	62.4%	31.7%	5.9%
02131	Roslindale	140	57.1%	34.3%	8.6%
02132	West Roxbury	146	75.3%	20.5%	4.1%
02134	Allston	23	65.2%	13.0%	21.7%
02135	Brighton	47	89.4%	6.4%	4.3%
02136	Hyde Park	111	59.5%	24.3%	16.2%
99999	Homeless/DCF	53	32.1%	49.1%	18.9%

*لم يُشمل الرمز البريدي الذي به أقل من 10 متقدمين

النسبة المئوية لتصنيفات الاختيار حسب العرق (الصف السابع)

العرق	مجموع المتقدمين	مدرسة بوسطن اللاتينية	أكاديمية بوسطن اللاتينية	أوبراينت
الطلاب الآسيويين	280	77.1%	13.2%	9.6%
الطلاب السود	368	47.0%	33.2%	19.8%
الطلاب اللاتينيون	457	48.1%	30.4%	21.4%
متعددي العرق / أخرى	82	70%	23%	7%
الطلاب البيض	479	70.1%	24.8%	5.0%

النسبة المئوية لتصنيفات الاختيار حسب الرمز البريدي (الصف التاسع)

الرمز البريدي	الحي	مجموع المتقدمين	مدرسة بوسطن اللاتينية	أكاديمية بوسطن اللاتينية	أوبراينت
02111	Chinatown	10	60.0%	30.0%	10.0%
02115	Longwood/Fenway	10	50.0%	30.0%	20.0%
02118	South End	24	20.8%	29.2%	50.0%
02119	Roxbury	43	25.6%	39.5%	34.9%
02120	Roxbury	18	33.3%	38.9%	27.8%
02121	Dorchester	63	25.4%	44.4%	30.2%
02122	Dorchester	55	34.5%	40.0%	25.5%
02124	Dorchester	79	44.3%	31.6%	24.1%
02125	Dorchester	61	31.1%	29.5%	39.3%
02126	Mattapan	39	38.5%	30.8%	30.8%
02127	South Boston	28	35.7%	28.6%	35.7%
02128	East Boston	77	51.9%	19.5%	28.6%
02129	Charlestown	19	21.1%	57.9%	21.1%
02130	Jamaica Plain	32	21.9%	34.4%	43.8%
02131	Roslindale	42	35.7%	40.5%	23.8%
02132	West Roxbury	26	50.0%	34.6%	15.4%
02134	Allston	8	37.5%	25.0%	37.5%
02135	Brighton	24	45.8%	29.2%	25.0%
02136	Hyde Park	54	37.0%	44.4%	18.5%
99999	Homeless/DCF	34	32.4%	35.3%	32.4%

*لم يُشمل الرمز البريدي الذي به أقل من 10 متقدمين

النسبة المئوية لتصنيفات الاختيار حسب العرق (الصف التاسع)

العرق	مجموع المتقدمين	مدرسة بوسطن اللاتينية	أكاديمية بوسطن اللاتينية	أوبراينت
الطلاب الآسيويين	84	40.5%	29.8%	29.8%
الطلاب السود	227	33.9%	35.2%	30.8%
الطلاب اللاتينيون	340	35.0%	34.4%	30.6%
متعددي العرق / أخرى	21	62%	29%	10%
الطلاب البيض	88	39.8%	36.4%	23.9%

الشرائح التي سبق مشاركتها



مجموعة المتقدمين

عدد المتقدمين لمدارس عقد الاختبارات		
نوع المدرسة والصف	العام الدراسي الماضي 2020-21	هذا العام الدراسي 2021-22
مدارس بوسطن العامة، الصف السابع	2,133	1,287
غير تابع لمدارس بوسطن العامة، الصف السابع	700	379
مدارس بوسطن العامة، الصف التاسع	780	618
غير تابع لمدارس بوسطن العامة، الصف التاسع	397	142
المجموع	4,010	2,426

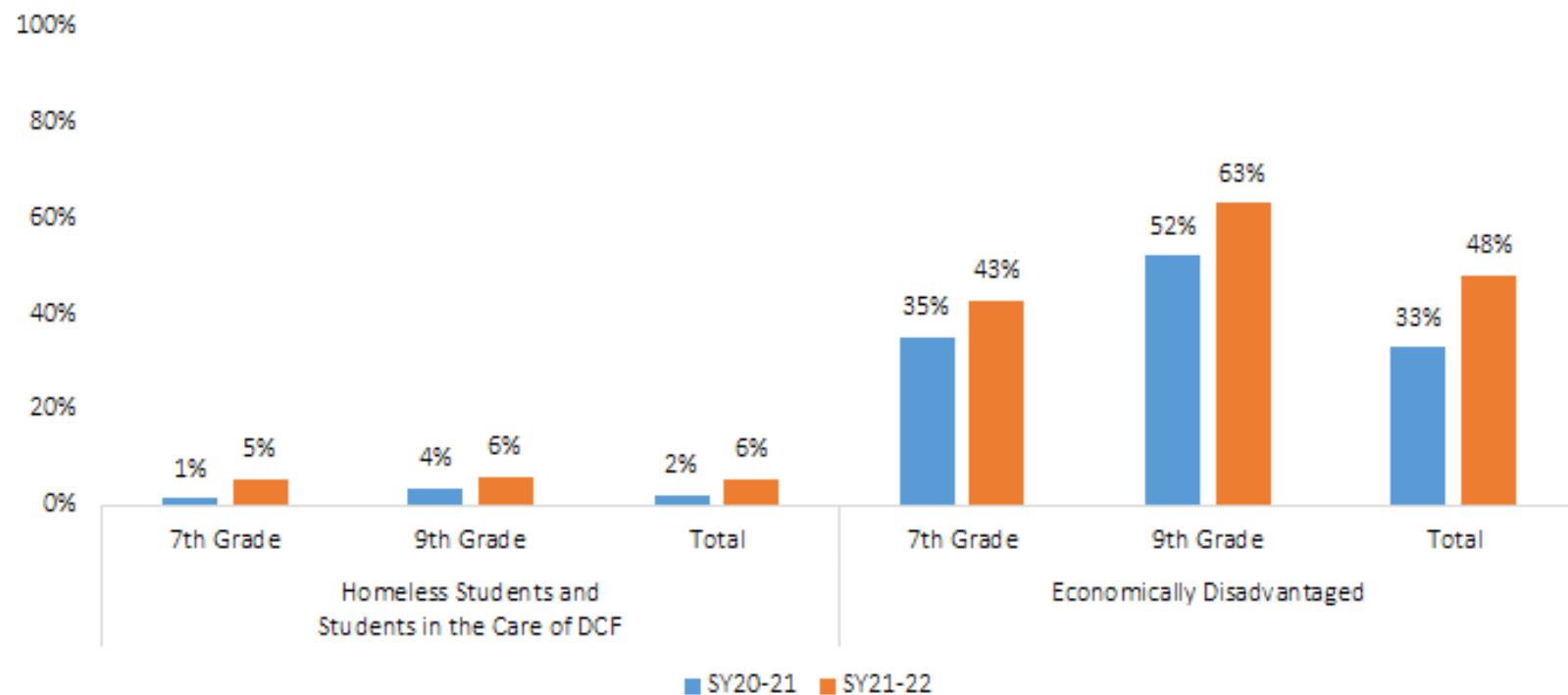
الدعوات

- من بين 1,666 متقدم للصف السابع هذا العام تلقى (58.5%) 974 دعوة .
- كان يوجد 760 متقدم للصف التاسع هذا العام وتلقى (44.7%) 340 دعوة .

الدعوات حسب المدرسة						
اسم المدرسة	دعوات الصف 7		دعوات الصف 9		إجمالي الدعوات	
	SY20-21	SY21-22	SY20-21	SY21-22	SY20-21	SY21-22
أكاديمية بوسطن اللاتينية	336	320	89	82	425	402
مدرسة بوسطن اللاتينية	484	465	58	41	542	506
أوبراينت	205	189	261	217	466	406
المجموع	1025	974	408	340	1,433	1,314

الوضع الاجتماعي والاقتصادي والطلاب الذين يعانون من التشرد

Percentage of Invitations Sent by Student Group

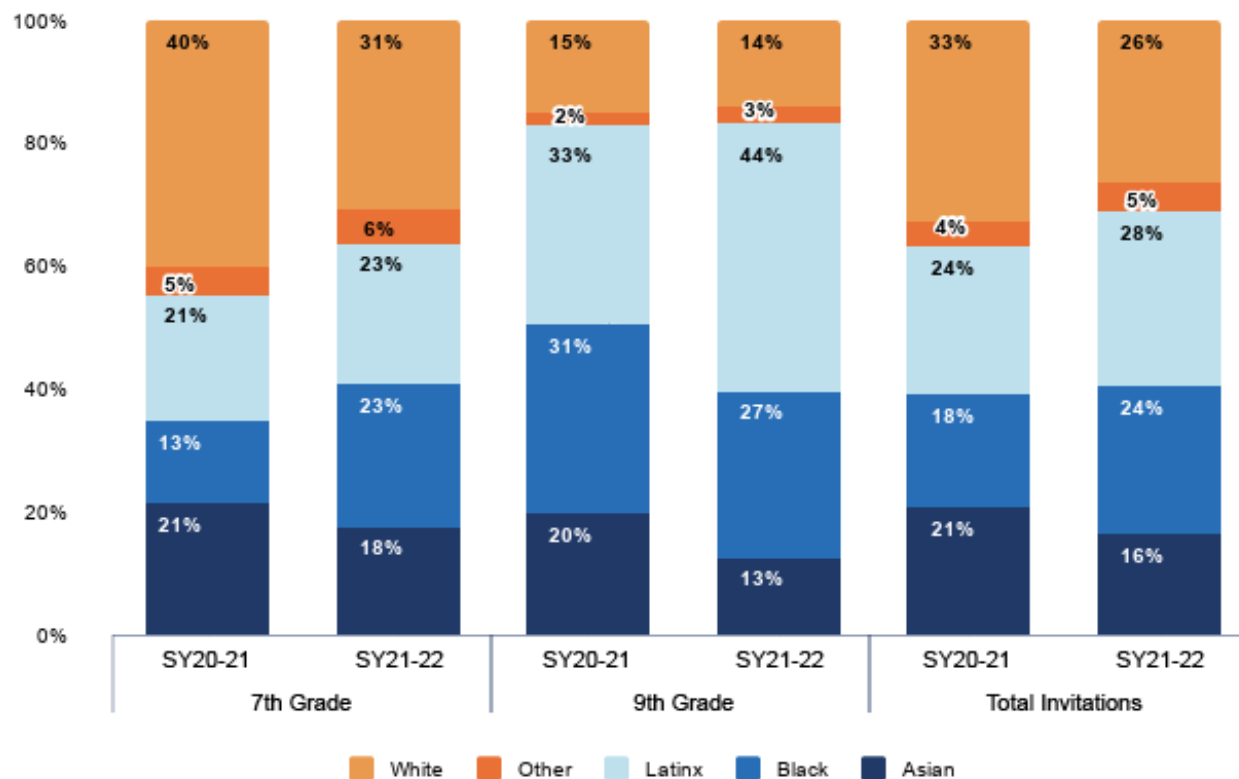


التوزيع الجغرافي

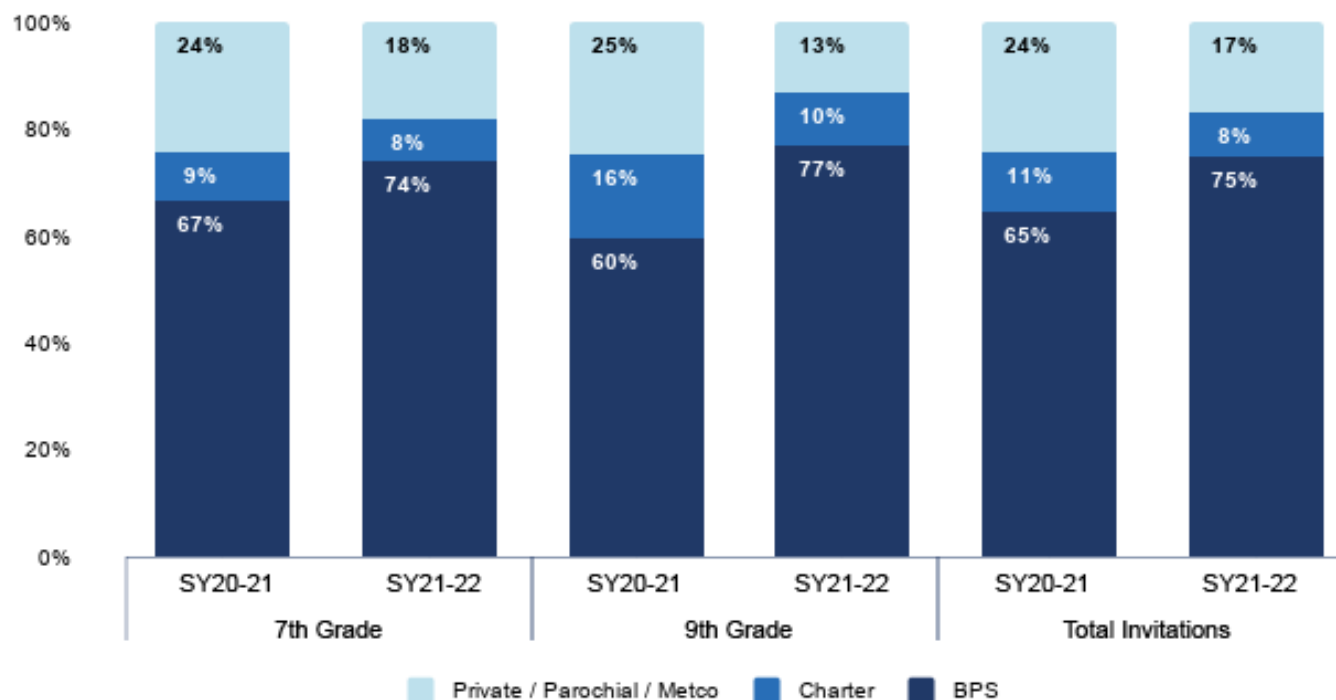
- في بعض الرموز البريدية، كان يوجد تغيير طفيف أو معدوم في رقم الدعوات المُتلقاة هذا العام .
- تلقت الرموز البريدية ذات أقل متوسط لدخل الأسرة) التي بها أطفال دون سن (18 دعوات أكثر من العام الماضي بما يشمل الرموز البريدية في دورشستر، وروكسبري، وماتابان .

دعوات العام الدراسي 2021-2022 حسب الرمز البريدي- جميع المدارس*						
الرمز البريدي	الحي	متوسط دخل الأسرة (التي بها أطفال دون سن 18)	الصف السابع		الصف التاسع	
			الرقم	نسبة مئوية	الرقم	نسبة مئوية
2108	Beacon Hill	245,781\$	6	1%	1	0%
2109	Downtown	226,518\$	2	0%	1	0%
2110	Downtown	191,099\$	1	0%	1	0%
2111	Chinatown	38,846\$	7	1%	2	1%
2113	North End	167,566\$	2	0%	1	0%
2114	Beacon Hill / West End	191,131\$	7	1%	2	1%
2115	Longwood/Fenway	26,958\$	10	1%	5	1%
2116	Back Bay	206,054\$	13	1%	4	1%
2118	South End	51,000\$	27	3%	11	3%
2119	Roxbury	29,568\$	50	5%	20	6%
2120	Roxbury	34,981\$	11	1%	4	1%
2121	Dorchester	28,964\$	67	7%	23	7%
2122	Dorchester	51,354\$	48	5%	20	6%
2124	Dorchester	45,906\$	109	11%	42	12%
2125	Dorchester	53,828\$	59	6%	20	6%
2126	Mattapan	50,011\$	51	5%	27	8%
2127	South Boston	61,524\$	35	4%	12	4%
2128	East Boston	40,313\$	75	8%	28	8%
2129	Charlestown	150,000\$	35	4%	9	3%
2130	Jamaica Plain	105,750\$	54	6%	17	5%
2131	Roslindale	84,670\$	67	7%	18	5%
2132	West Roxbury	138,800\$	69	7%	12	4%
2134	Allston	62,132\$	11	1%	4	1%
2135	Brighton	98,013\$	29	3%	10	3%
2136	Hyde Park	58,453\$	67	7%	24	7%
2163	Allston	63,333\$	1	0%	0	0%
2199	Back Bay	91,125\$	0	0%	0	0%
2210	South Boston Waterfront	213,068\$	2	0%	1	0%
2215	Fenway/Kenmore	78,487\$	2	0%	1	0%
2467	Chestnut Hill	195,539\$	4	0%	0	0%
9999	Homeless/DCF	**	53	5%	20	6%
المجموع			974	100%	340	100%

Invitations by Race



Invitations by Sending School Type



متعلمو اللغة الإنجليزية والطلاب ذوو الإعاقة

Percentage of Invitations Sent by Student Group

