



Escolas Públicas de Boston

Gabinete de Capital Humano

**Gabinete de Retenção, Cultivo e
Diversidade**

**Contratação Anual e Atualização da
Diversidade de Mão de Obra**

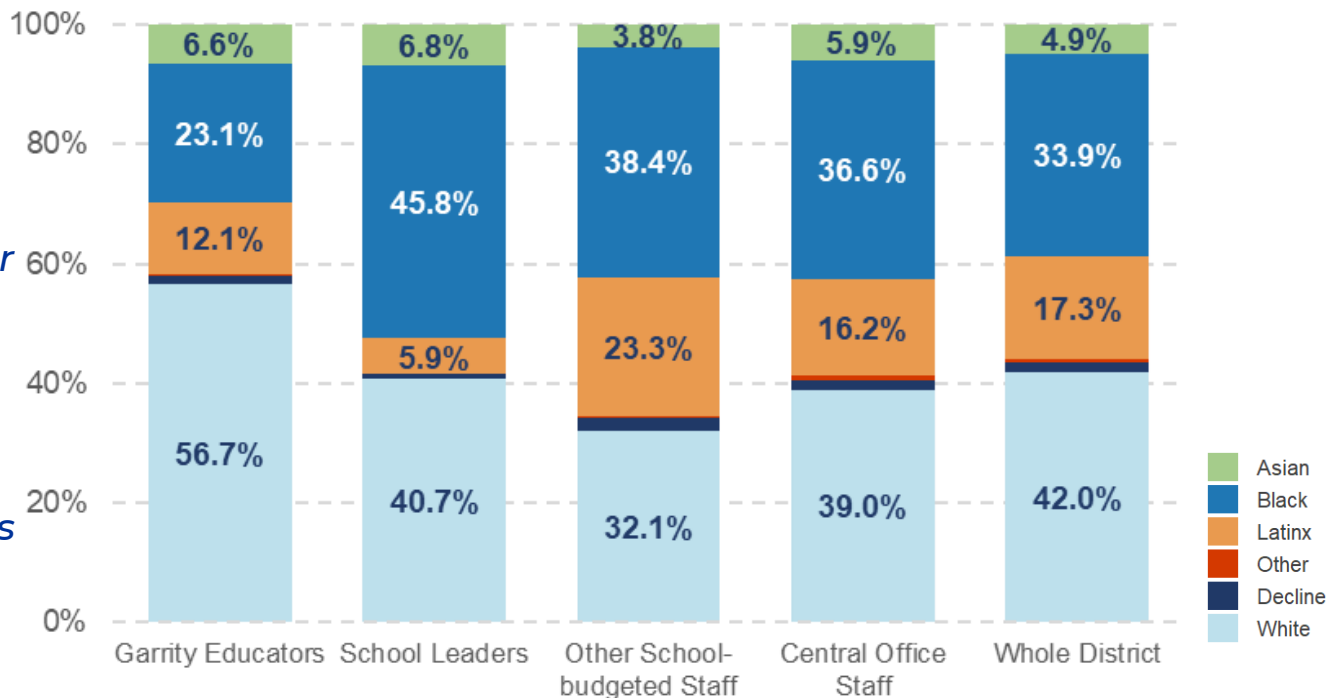
Francesse Canty
Chefe de Capital Humano

Rashaun J. Martin, Martin, Diretor Administrativo Interino
Programas de Retenção, Cultivo e Diversidade

Diversidade geral da força de trabalho SY23-24

Nossa força de trabalho geral é composta majoritariamente por pessoas de cor

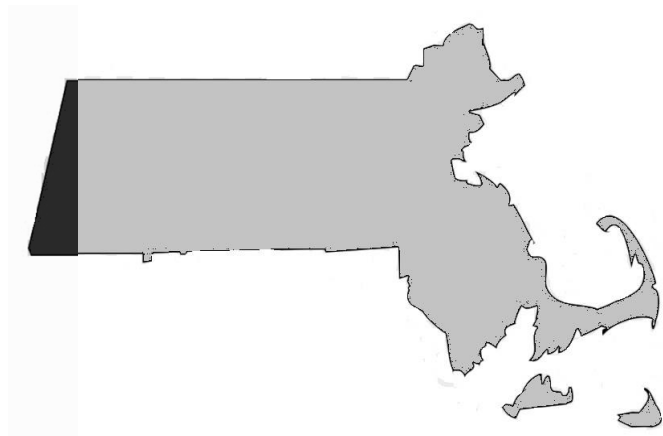
Funcionários não Garrity e com orçamento escolar são nosso grupo mais diversificado de funcionários



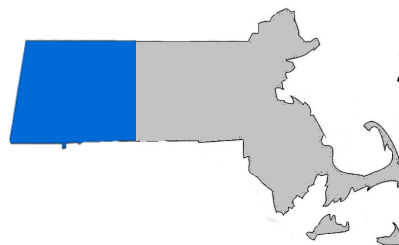
Equipe total	4.829	118	3.612	1.150	11.688
% equipe de cor	42,1%	58,5%	65,9%	59,5%	56,5%

Os dados são de 01/10/2023.

As BPS empregam 5,6% dos professores em Massachusetts

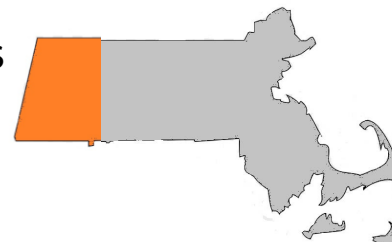


As BPS são responsáveis por... 21% dos educadores de cor do estado

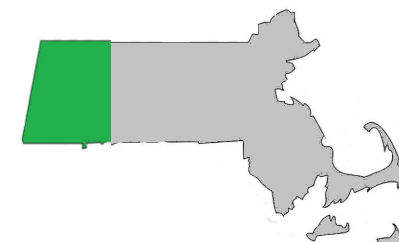


34% dos professores negros do estado.

14% dos professores latinos do estado.



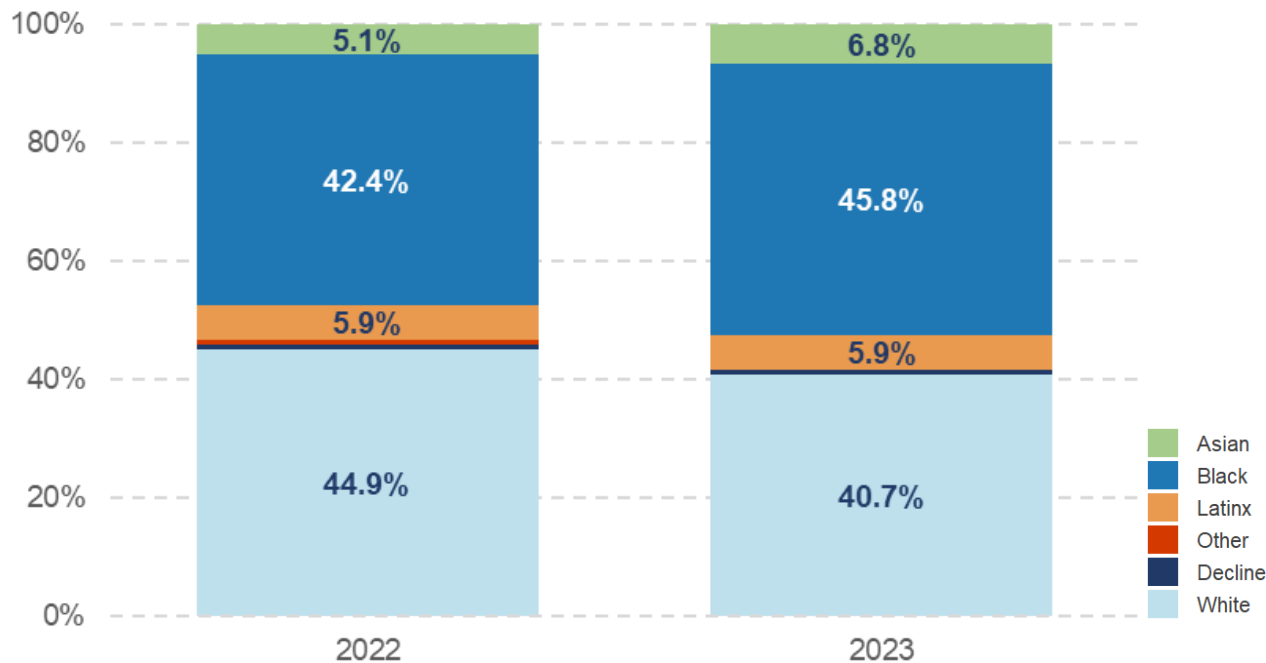
17% dos professores asiáticos do estado.



Com base nos dados do DESE para o SY22-23. Os dados refletem apenas as escolas no Distrito Escolar de Boston definido pelo estado (ou seja, excluindo Horace Mann Charters e outras escolas independentes)

Demografia de líderes escolares SY22-23 e SY23-24

Para o ano letivo 2023-2024, vimos a menor taxa de rotatividade de nossos líderes escolares e um aumento no número de cargos preenchidos por pessoas de cor.

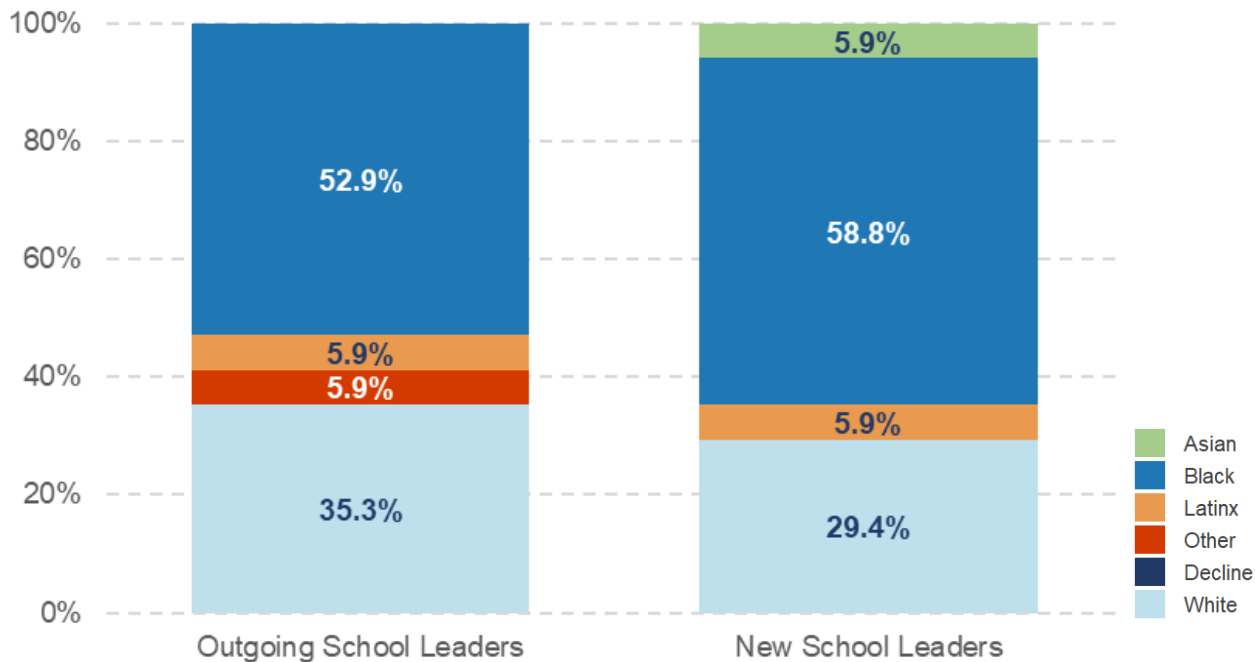


Total de líderes escolares	118	118
% de líderes escolares de cor	54,3%	58,5%

Os dados são de 01/10 a cada ano.

Rotatividade de líderes escolares e dados demográficos de contratação

8 dos 17 líderes escolares que deixaram seus cargos no final de 2022-2023 o fizeram para assumir outro cargo distrital



Total de líderes escolares	17	17
% de líderes escolares de cor	64,7%	70,6%

Os dados são de 01/10/2023.

Volume de contratações 2023-2024

Entre 1 de março e 1 de outubro de 2023

FoForam preenchidas **2.817** vagas em todo o distrito (2.760 no ano passado)

Vagas

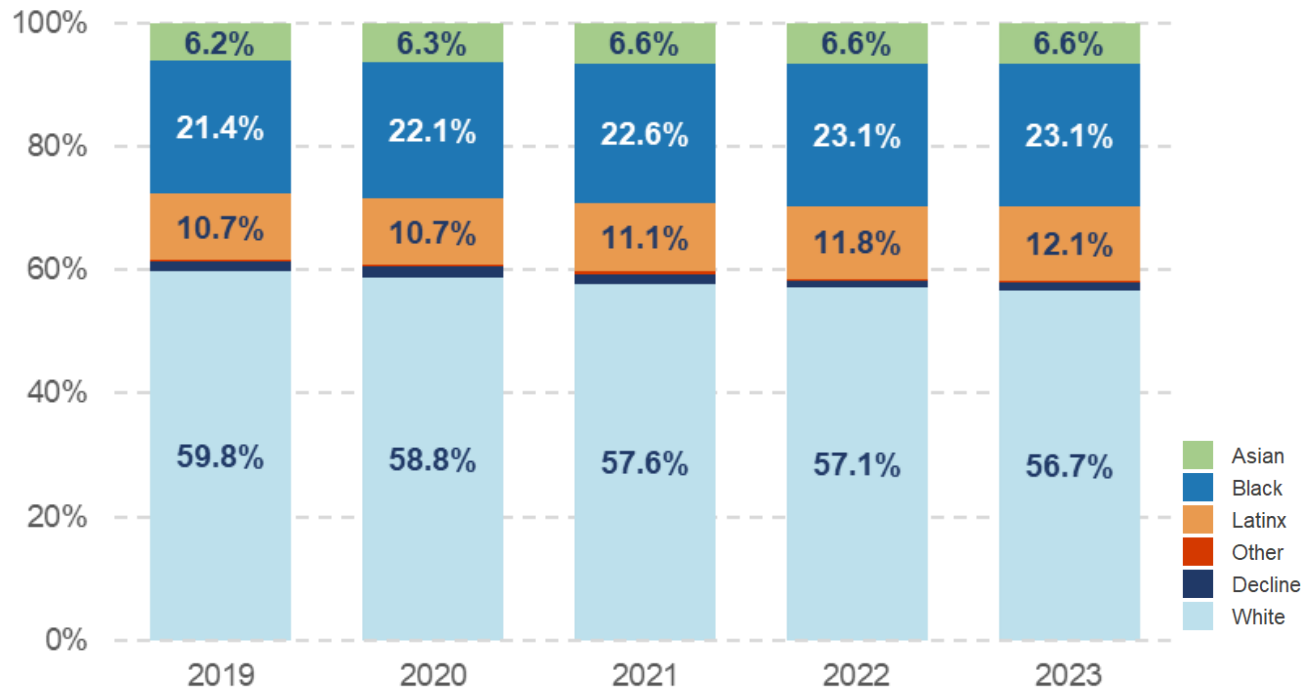
- **1,581** cargos de professor (1.505 no ano passado)
- **656** cargos de paraprofissionais (652 no ano passado)
- **452** cargos do gabinete central (784 no ano passado)

Vagas restantes no dia 1 de outubro: 678 (838 no ano passado):

- 175 paraprofissionais (152 no ano passado)
- 73 cargos gerenciais (91 no ano passado)
- 40 trabalhadores de cantina (77 no ano passado)

Instantâneo: Educadores Garrity 2019–2023

A diversidade de educadores Garrity no distrito continua a aumentar em comparação com anos anteriores

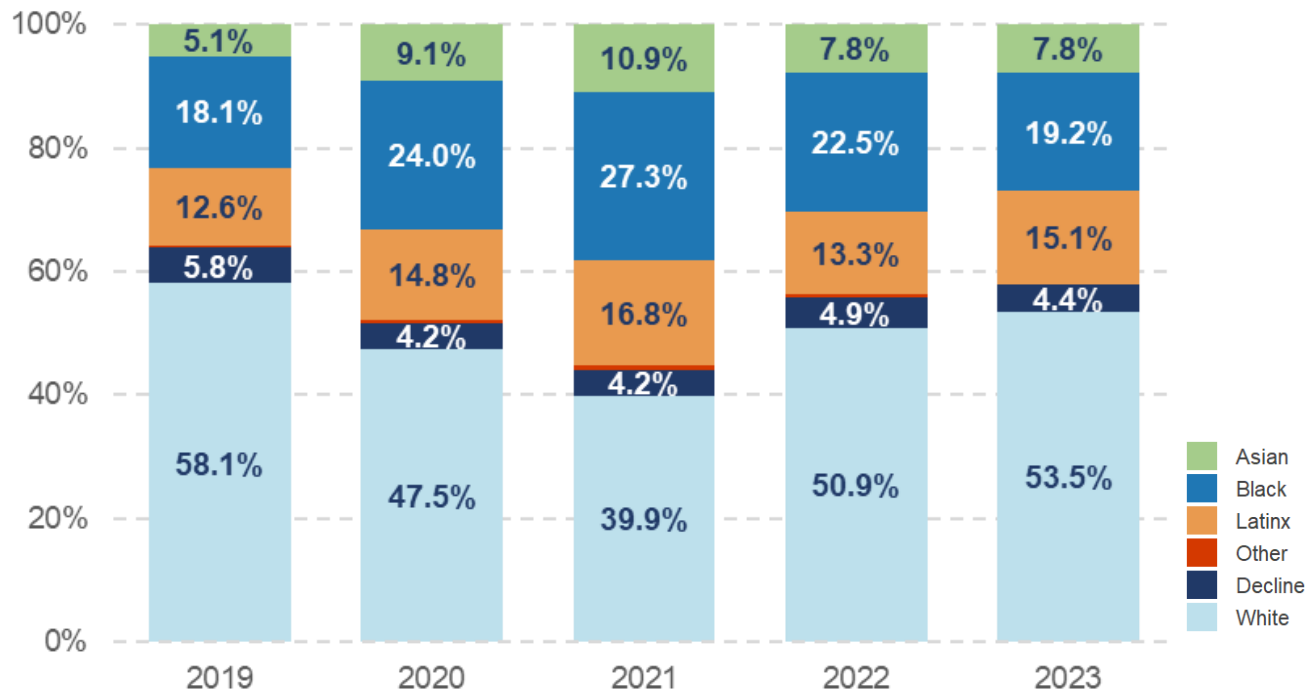


Total de educadores Garrity	4.564	4.570	4.573	4.636	4.829
% de educadores de cor Garrity	38,5%	39,4%	40,7%	41,7%	42,1%

Os dados são de 01/10 a cada ano.

Contratações de educadores Garrity: Candidatos externos

162 de 385 novos contratados Garrity nas BPS são educadores de cor

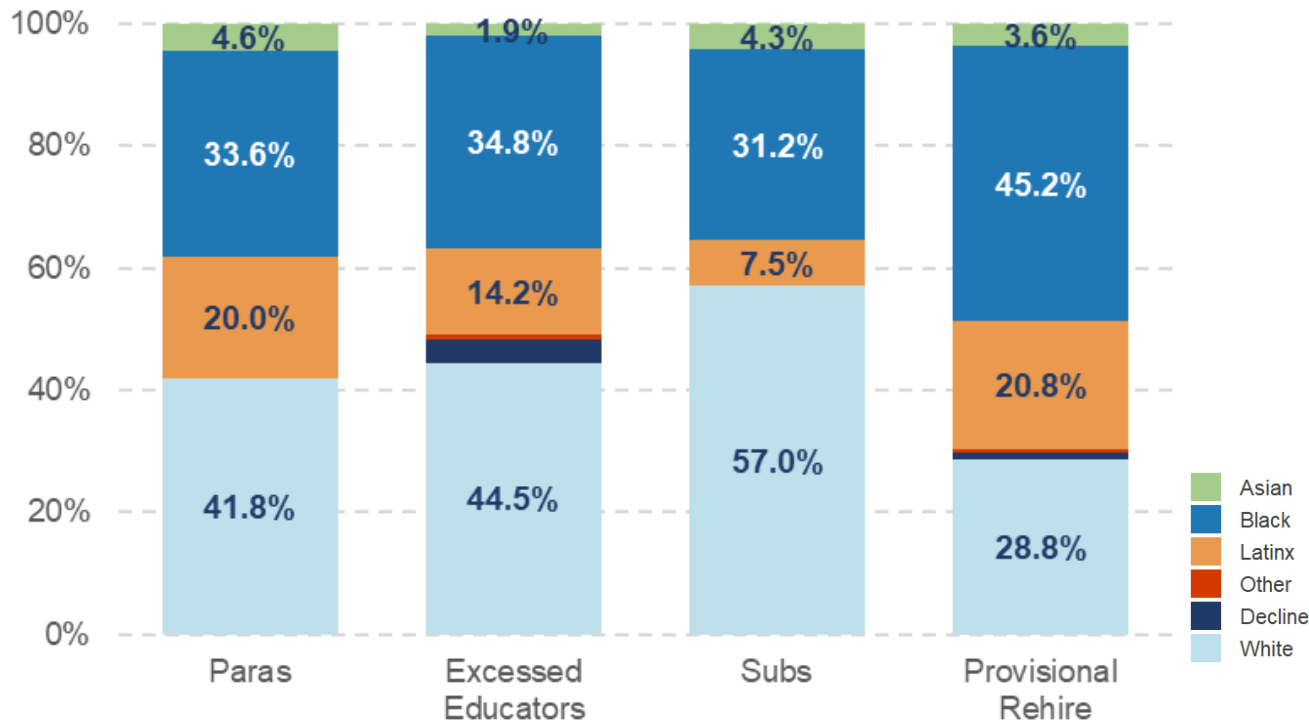


Total de educadores Garrity	277	263	238	346	385
% de educadores de cor Garrity	36,1%	48,3%	55,8%	44,2%	42,1%

Os dados são de 01/10 a cada ano.

Contratações de educadores Garrity: Candidatos internos

A maioria dos educadores provisórios que foram recontratados para cargos Garrity são educadores de cor

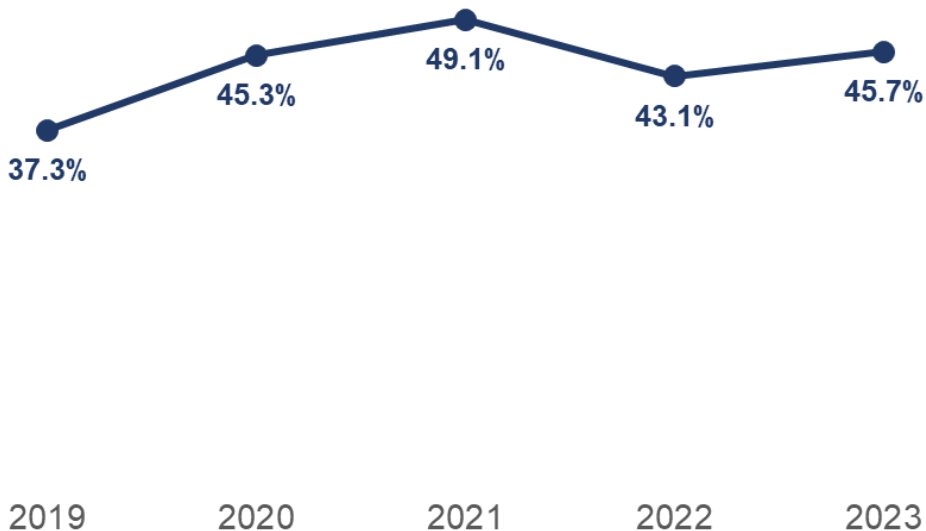


Total de Educadores Internos Contratados	110	155	93	549
% Educadores de Cor	58,2%	51,6%	43,0%	70,1%

Os dados são de 01/10/2023.

Contratações de educadores Garrity: Diversidade linguística

As contratações Garrity com fluência autodeclarada em um idioma das BPS aumentaram no ano letivo de 2023-2024.



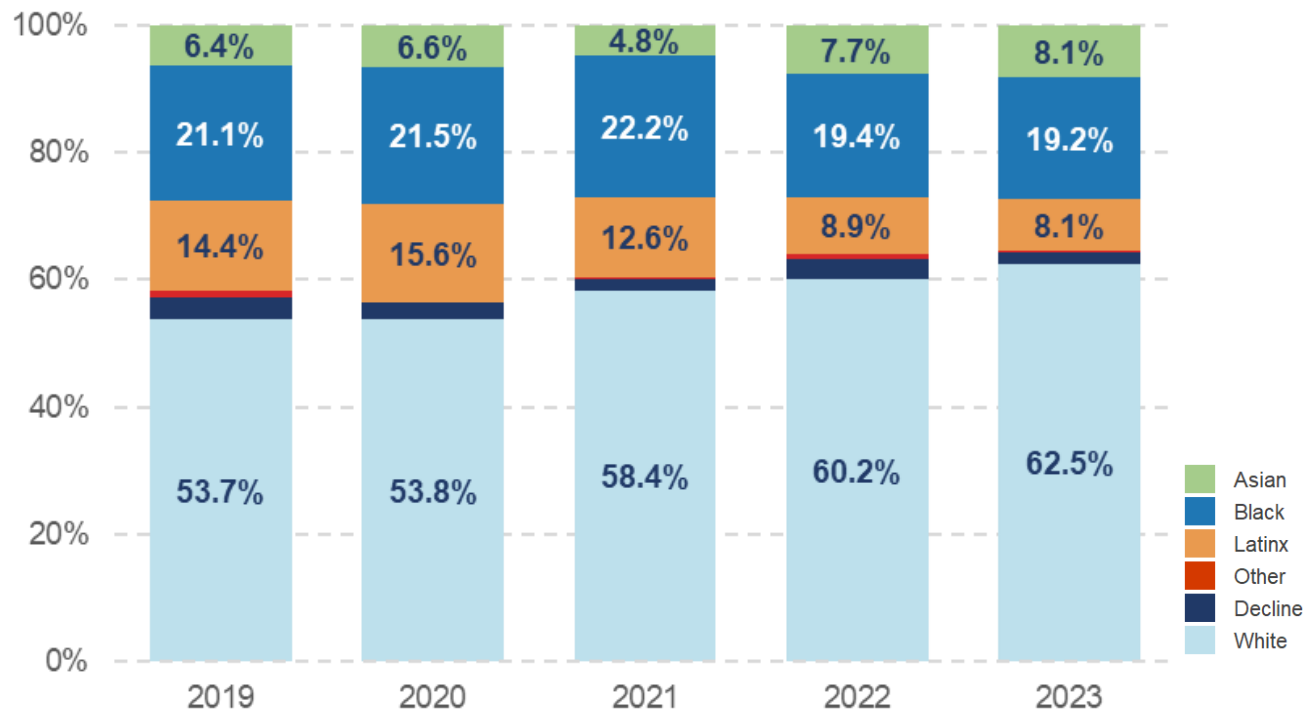
Línguas Oficiais das Escolas Públicas de Boston (BPS):

- Árabe
- Cantonês chinês
- Mandarim Chinês
- Cabo-verdiano
- Francês
- Crioulo haitiano
- Português
- Somali
- Espanhol
- Vietnamita

*Os dados são
de 01/10
a cada ano.*

Saídas de Educadores Garrity: Aposentadorias, Pedido de Demissão, Sem Renovação etc.

Educadores de cor continuam a sair do distrito a taxas mais baixas do que seus colegas brancos.

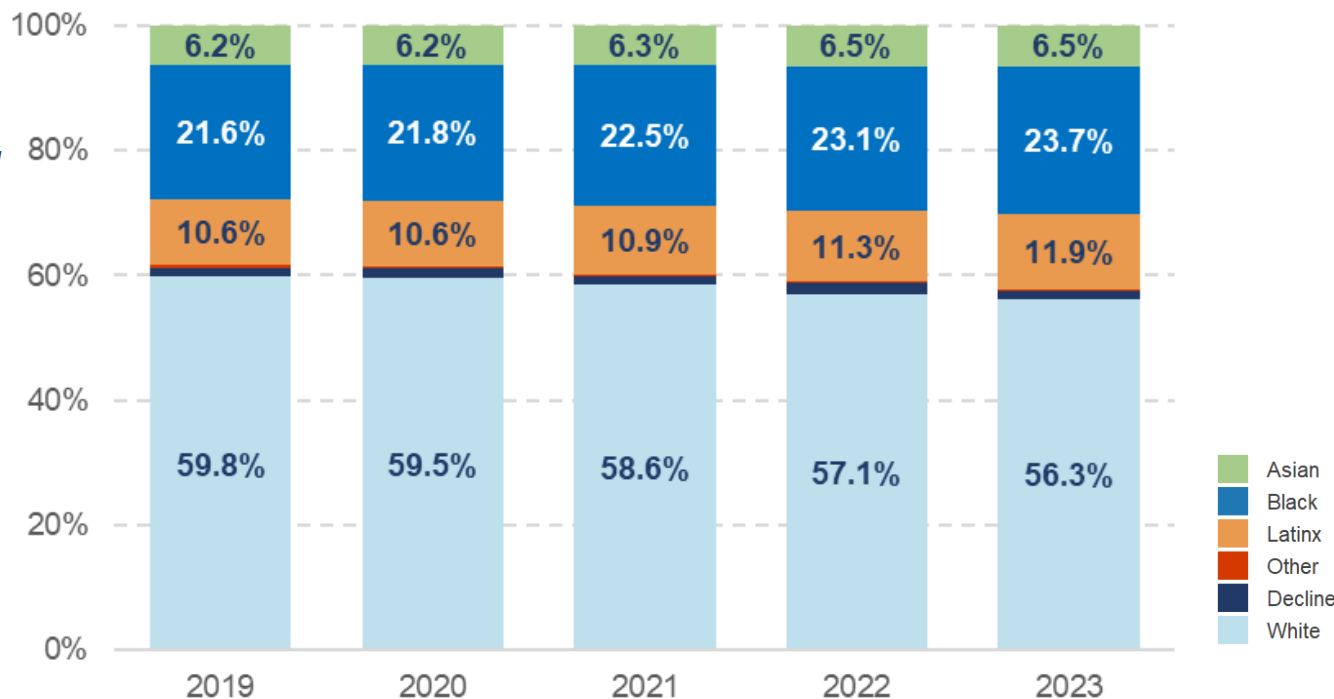


Total de saídas de educadores Garrity	361	275	328	392	381
% Saídas de educadores de cor Garrity	42,7%	43,6%	39,0%	36,7%	35,7%

Os dados são de 01/10 a cada ano.

Retenção de Educadores Garrity

O distrito continua a ver um aumento na retenção geral de professores e conselheiros de cor, incluindo nossos educadores de cor



Total de retenção de educadores Garrity	4.278	4.322	4.314	4.225	4.414
% Retenções de educadores de cor Garrity	38,7%	38,9%	40,1%	41,3%	42,0%

Os dados são de 01/10 a cada ano.

Escritório de programas de recrutamento, cultivo e diversidade

Esforços de recrutamento:

- Feiras de contratação para educadores de cor, incluindo uma Feira Anual da Diversidade com o Pacto de Boston
- Eventos de preparação de professores, como o Dia de Demonstração
- Apoio à contratação para a comunidade, incluindo preparação de currículo/carta de apresentação

Cultivar:

- Programa comunitário acelerado para professores
- Programa de aspirantes a professor
- Bolsa de ensino para licenciamento inicial
- Preparação para o exame MTEL
- Preparação de paraprofissionais

Retenção:

- Eventos sociais mensais ALANA para educadores de cor
- Jornal mensal
- Apoio ao pessoal
- Desenvolvimento profissional
- Mentoria

