



## 考試學校招生政策最新信息

2022 年 6 月 21 日

校監 Brenda Cassellius 博士

學術副校監 Drew Echelson 博士



- 已批准政策的概述
- 2022—2023 學年政策分析
- 政策評價
- 2023—2024 學年實施情況的最新信息



## 政策概述

---

# 資格條件

## 第 1 步：資格條件

目的：判定學生的準備度

入學週期	成績	評估	高貧困指標
2022—2023 學年	<p>100%</p> <ul style="list-style-type: none"><li>● 平均成績達到 B 或 B 以上</li><li>● 6/8 年級的前兩學期：英語語言藝術（ELA）、數學、科學和社會研究</li></ul>	<p>0%</p> <p>鑒於正在發生的新冠疫情，無需接受成績評估</p>	<ul style="list-style-type: none"><li>● 在 BHA 保障房居住、無家可歸或接受 DCF 照顧的學生，可獲得 15 分加分</li></ul> <p>或</p> <ul style="list-style-type: none"><li>● 就讀學校中有 40% 或以上的學生來自經濟困難家庭的學生，可獲得 10 分加分</li></ul>
2023—2024 學年及以後	<p>70%</p> <ul style="list-style-type: none"><li>● 平均成績達到 B 或 B 以上</li><li>● 5/7 年級的最後一個學期：英語語言藝術（ELA）和數學</li><li>● 6/8 年級的前兩學期：英語語言藝術（ELA）、數學、科學和社會研究</li></ul>	<p>30%</p> <p>英語語言藝術和數學須接受評估</p>	



# 邀請函的分發

## 第 2 步：誰是受邀對象？

目的：確保在全市範圍內招生

從 2022—2023 學年的入學週期開始，利用 8 個社會經濟等級內的直接排名來分發 100% 的邀請函。每個地域等級會收到數量大致相同的邀請函。

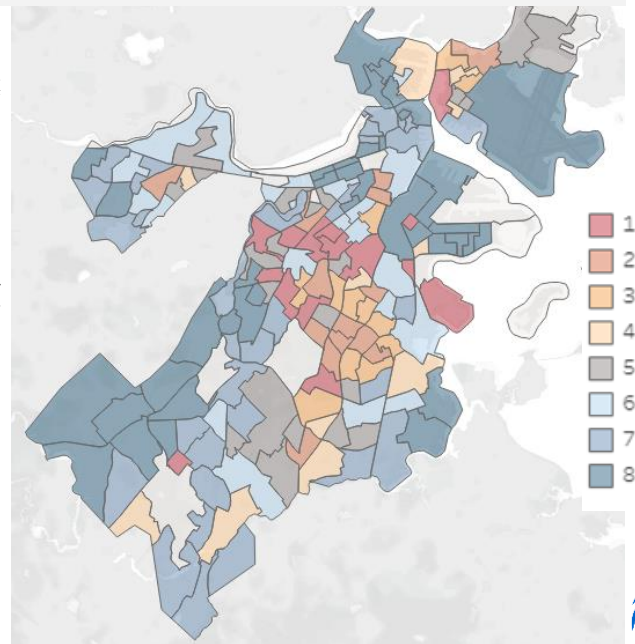
### 什麼是等級？

等級是指城市中具有類似社會經濟特徵的地理區域的分組。將根據以下五個特徵得出等級分數：（1）貧困人口的百分比；（2）業主自用住房家庭的百分比；（3）單親家庭的百分比；（4）使用英語以外語言的家庭百分比；（5）教育程度。

### 如何利用地域等級？

根據學生的家庭住址，將其分配到八個地域等級中的其中一個，且只將學生與其所在地域等級的其他學生競爭。每個地域等級將分配大約相同數量的名額。邀請函將分 10 輪分發，每個地域等級在每輪中有 10% 的可分配名額。社會經濟得分最低的地域等級將在每一輪中優先分配。

注意：學生將根據幻燈片 6 中的考量因素分配到額外的分數，而不是分配到單獨的一個地域等級。





政策分析：  
2022—2023 學年實施情況

---

- **新入學條件下的評分政策變化：**
  - 在 GPA 計算中增加科學和社會研究的成績
  - A+ 成績相當於 A
- **增加科學和社會研究的成績，並沒有影響大多數學生的入學資格評定。**
  - 在不增加科學和社會研究成績的情況下，2% 的 6 年級學生和 3% 的 8 年級學生原本可以獲得入學資格。
  - 在增加科學和社會研究成績的情況下，4% 的 6 年級學生和 7% 的 8 年級學生獲得了入學資格。如果不增加這些科目，這些學生原本不具備資格。
- **在增加科學和社會研究成績的情況下，6 年級和 8 年級的大多數學生都能具有同樣或更高的 GPA**
  - 增加科學和社會研究成績，更有可能讓經濟貧困的學生受益。47% 的 6 年級貧困學生在納入科學和社會研究成績後，能夠獲得更高的 GPA，這一比率在非經濟貧困學生中僅為 27%。



## 資格條件和入學資料早期分析的主要發現

- 在 2267 名符合 7 年級和 9 年級入學條件的學生中，有 1424 人收到了邀請。
- 總體而言，對於 2022-2023 學年受邀加入學區考試學校的學生，學區新的考試學校招生政策增加了學生在社會經濟、地理和種族方面的多樣性。
- 受邀加入考試學校的學生人數，可以更準確地反映本市在各領域的多樣性，並為沒有機會進入考試學校的學生提供了更多的機會





## 申請人數

學校類型 & 年級	2020—2021 學年	2021—2022 學年	2022—2023 學年
7 年級	2833	1666	1283
波士頓公立學校, 7 年級	2133	1287	953
非波士頓公立學校, 7 年級	700	379	330
9 年級	1177	760	984
波士頓公立學校, 9 年級	780	618	756
非波士頓公立學校, 9 年級	397	142	228
總計	4010	2426	2267

2022—2023 學年, 7 年級申請人數減少了 383 人, 9 年級申請人數增加了 224 人。



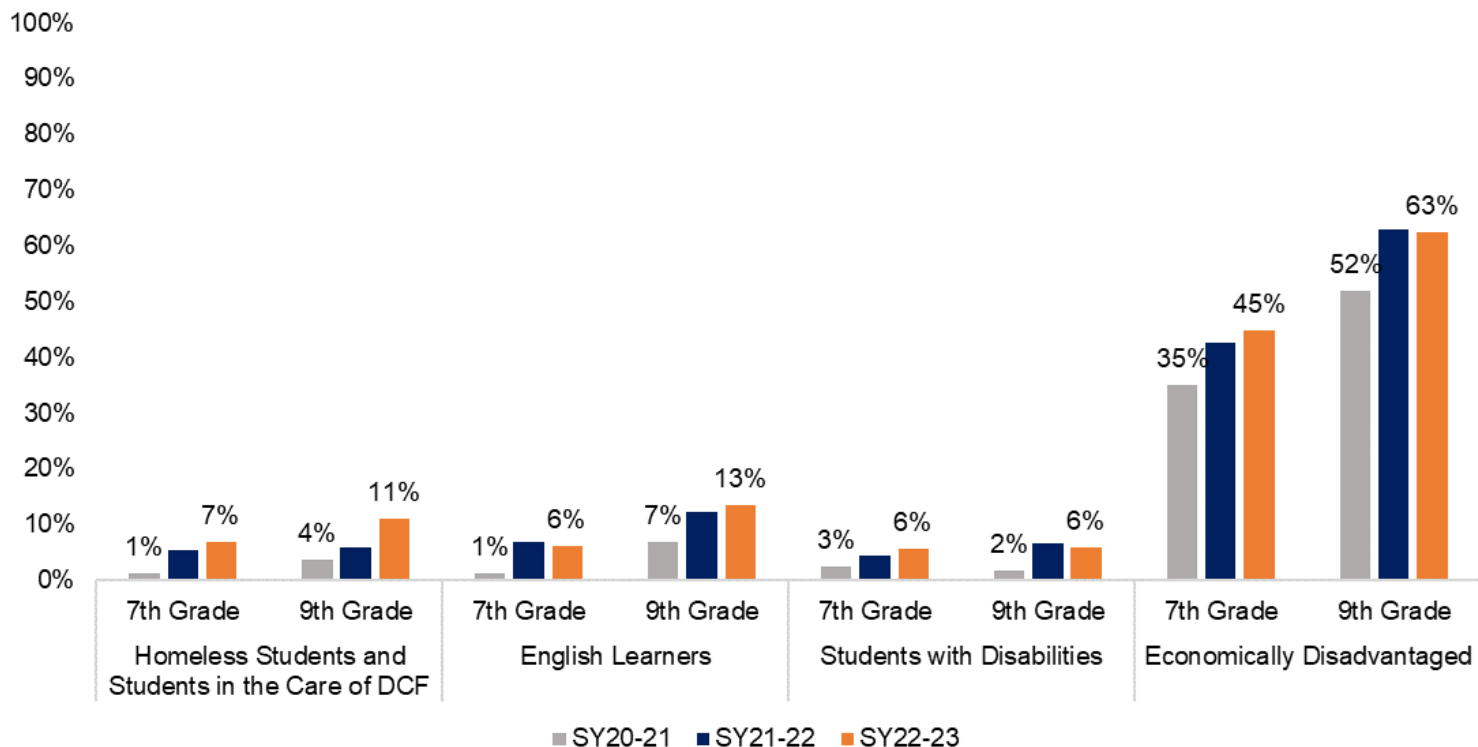
## 發放的邀請函數量

學校名稱	7 年級			9 年級		
	2020— 2021 學年	2021— 2022 學年	2022— 2023 學年	2020— 2021 學年	2021— 2022 學年	2022— 2023 學年
波士頓拉丁學院 (Boston Latin Academy)	336	320	321	89	82	123
波士頓拉丁學校 (Boston Latin School)	484	465	462	58	41	43
奧爾布賴特學校 (O' Bryant School)	205	189	217	261	217	258
總計	1025	974	1000	408	340	424

與 2021-2022 學年相比，2022-2023 學年7 年級和 9 年級發送的邀請函數量分別增加了 26 份和 84 份。



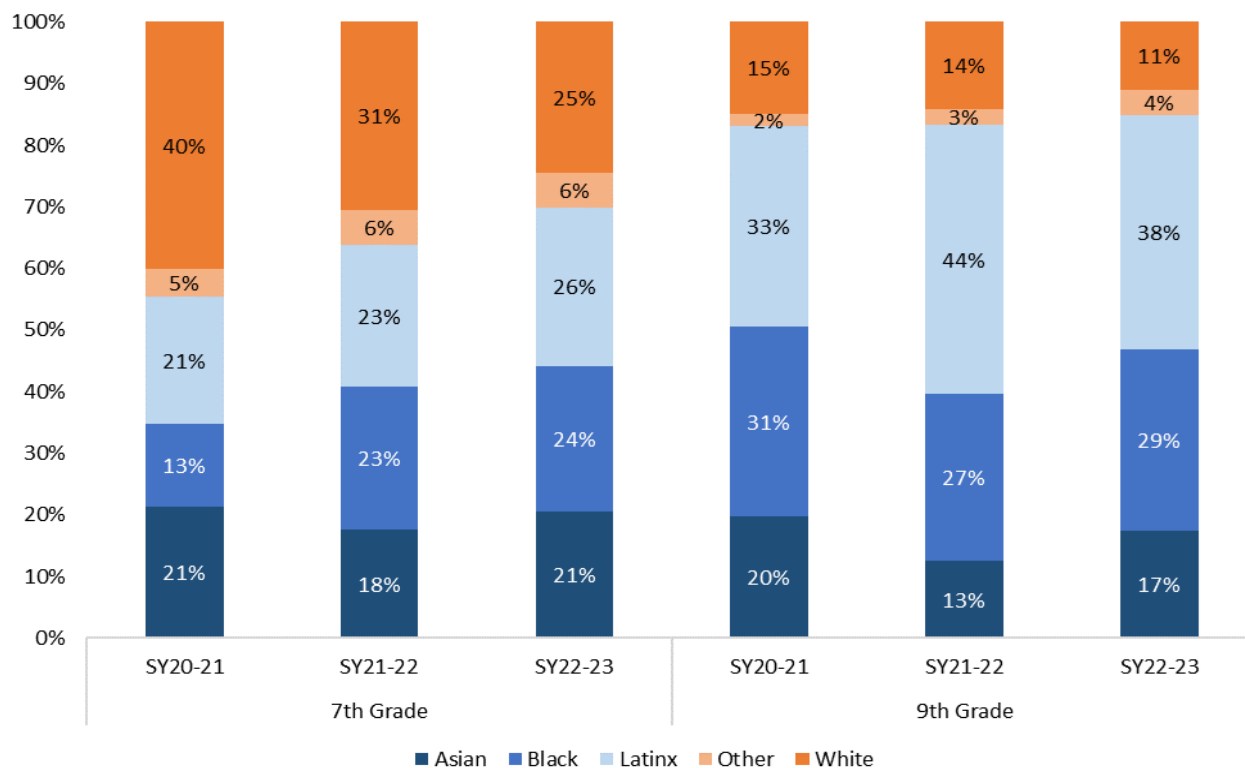
## 不同學生群體的邀請函比例



與 2020–2021 學年的邀請函相比，歷史上代表性不足群體的學生在 2022–2023 學年收到邀請函的比例更高。



## 不同種族學生的邀請函比例



與 2020-2021 學年的邀請函相比，有色人種學生收到 2022-2023 學年考試學校邀請函的比例有所增加。



## 地域分配 (7 年級)

與 2020-2021 學年相比，2022-2023 學年中，按郵遞區號分發的邀請函比例與全市學齡兒童的數量更成比例。

郵編	社區	全市學齡兒童占比	2020—2021 學年	2021—2022 學年	2022—2023 學年
2108	Beacon Hill	0.4%	0.1%	0.6%	0.1%
2109	市區	0.1%	0.7%	0.2%	0.3%
2110	市區	0.3%	0.7%	0.1%	0.4%
2111	中國城	0.8%	2.3%	0.7%	2.2%
2113	North End	0.3%	0.7%	0.2%	0.1%
2114	Beacon Hill / West End	0.7%	1.9%	0.7%	0.7%
2115	Longwood/Fenway	1.4%	1.4%	1.0%	1.0%
2116	Back Bay	1.3%	2.6%	1.3%	1.5%
2118	South End	3.3%	3.5%	2.8%	4.5%
2119	Roxbury	6.1%	2.6%	5.1%	5.2%
2120	Roxbury	1.5%	1.6%	1.1%	1.8%
2121	Dorchester	8.2%	2.6%	6.9%	5.5%
2122	Dorchester	4.6%	6.1%	4.9%	8.0%
2124	Dorchester	12.4%	8.2%	11.2%	10.7%
2125	Dorchester	6.2%	4.6%	6.1%	6.1%
2126	Mattapan	6.3%	2.0%	5.2%	3.7%
2127	South Boston	4.2%	3.3%	3.6%	3.8%
2128	East Boston	9.0%	5.6%	7.7%	8.9%
2129	Charlestown	3.0%	5.5%	3.6%	4.1%
2130	Jamaica Plain	5.1%	7.5%	5.5%	5.7%
2131	Roslindale	6.4%	9.2%	6.9%	7.6%
2132	West Roxbury	4.7%	13.0%	7.1%	5.3%
2134	Allston	1.2%	1.7%	1.1%	1.6%
2135	Brighton	3.7%	5.1%	3.0%	3.8%
2136	Hyde Park	7.8%	6.5%	6.9%	5.9%
2163	Allston	0.1%	0.0%	0.1%	0.0%
2199	Back Bay	0.0%	0.0%	0.0%	0.0%
2210	South Boston Waterfront	0.1%	0.2%	0.2%	0.1%
2215	Fenway/Kenmore	0.5%	0.8%	0.2%	0.8%
2467	Chestnut Hill	0.5%	0.3%	0.4%	0.0%
9999	無家可歸/接受 DCF 照顧			5.4%	

## 各地域等級的 7 年級邀請函數分配情況

地域等級	申請人數	邀請函數量	波士頓拉丁學院 (BLA)	波士頓拉丁學校 (BLS)	奧爾布賴特學校 (O' Bryant)	獲得加分*的受邀者 占比
1	116	115	36	59	20	88%
2	99	99	28	43	28	98%
3	110	110	40	48	22	94%
4	134	133	47	61	25	80%
5	115	114	32	60	22	81%
6	155	143	37	65	41	80%
7	234	143	49	65	29	77%
8	320	143	52	61	30	58%
總計	1283	1000	321	462	217	81%

\*加分學生包括加 10 分和加 15 分的受邀者。



## 關於邀請函的情況總結

- 總體而言，對於 2022-2023 學年受邀加入學區考試學校的學生，學區新的考試學校招生政策增加了學生在社會經濟、地理和種族方面的多樣性。
- 與 2020-2021 學年發出的 7 年級邀請函情況相比，歷史上代表性不足的學生群體收到的邀請函比例有所增加，包括：
  - 沒有住房保障、接受兒童與家庭服務局照顧或在歸屬於波士頓住房管理局的房屋中居住的學生（增加了 6 個百分點）；
  - 經濟貧困學生（增加了 10 個百分點）；
  - 英語學習者（增加了 5 個百分點）；
  - 殘疾學生（增加了 3 個百分點）；
  - 約 76% 的邀請函分配給了有色人種學生，與 2020-2021 學年分配的邀請函數量相比，增加了 16 個百分點。



## 額外加分的影響

- **10 分：** 學生在過去五年中，曾在有40% 或更多經濟貧困學生的學校就讀，則其綜合得分將額外增加 10 分。
  - 83 所波士頓公立學校和 15 所非波士頓公立學校符合額外加 10 分的資格。
  - 63% 的 7 年級申請人獲得了額外的 10 分。
  - 在 7 年級，所有沒有資格獲得額外 10 分的波士頓公立學校都邀請學生參加了 2022-2023 學年的考試。在這些學校申請“考試學校入學資格”的學生中，有 38%-80% 的學生收到了邀請。
- **15 分：** 無家可歸、接受兒童與家庭服務局照顧、居住在屬於波士頓住房管理局的公共住房的學生，其綜合得分將增加 15 分。
  - 6% 的 7 年級申請人獲得了額外的 15 分。





# 候選名單

## 進入候選名單的資格

- 滿足資格條件
- 對學校進行排名，並列為其中一個選擇
- 候選名單的上限為 100 人

## 學校選擇對候選名單的影響

- 如被邀請做出第二選擇，則只出現在第一選擇的候選名單上
- 如被邀請做出第三選擇，則可出現在第一和第二選擇的候選名單上
- 無邀請，則出現在第一、第二和第三選擇的候選名單上

## 批准時間

- 被邀請的學生須在 2022 年 8 月 1 日之前做出回復
- 校區正在通過電話和電子郵件與所有未做出回復的家庭進行跟進
- 候選名單的致電將於 2022 年 8 月開始，並於 2022 年 11 月 30 日到期



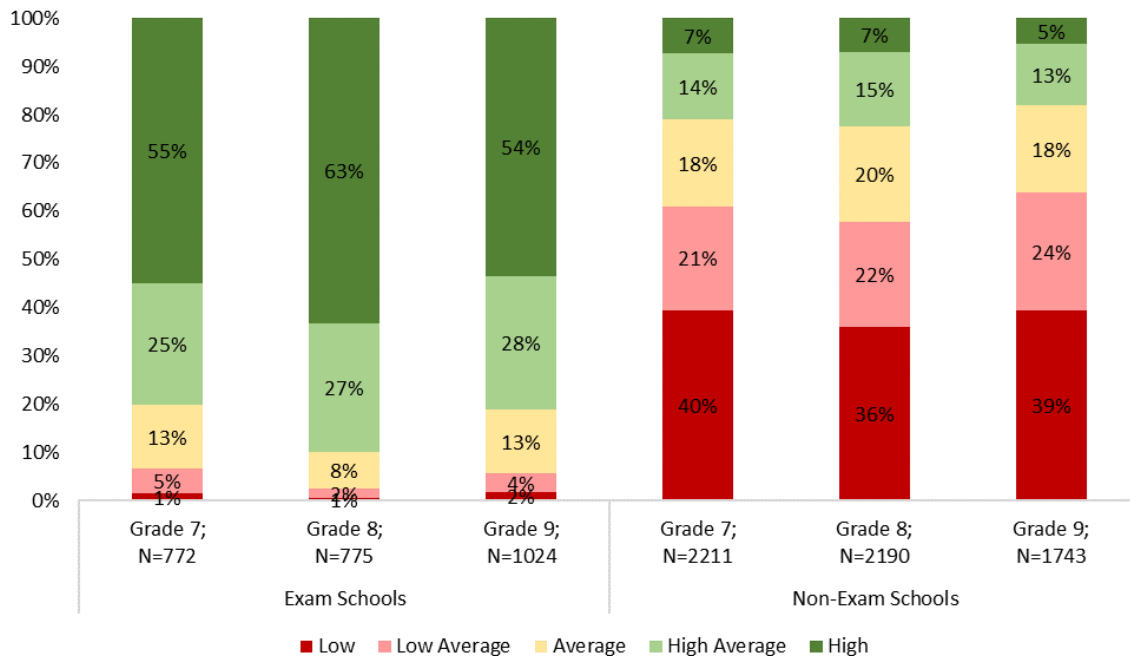


## 政策評價

---

# 考試學校的當前表現

## Fall 2021 MAP Growth Reading Achievement Quintiles

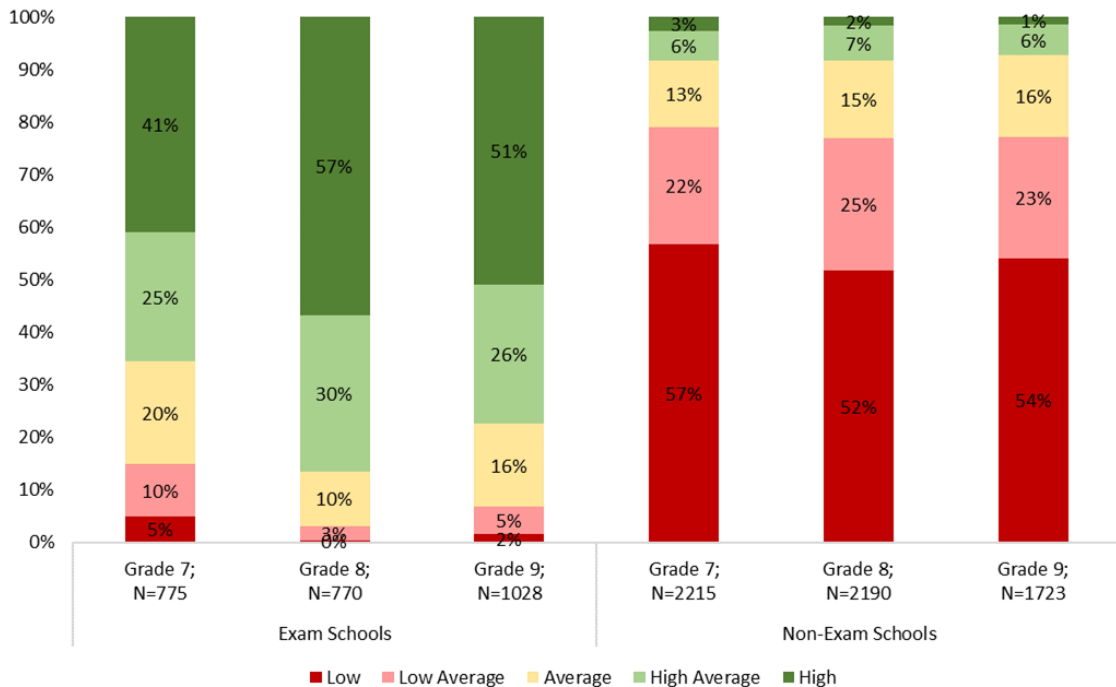


在 7、8 和 9 年級就讀於考試學校的學生中，80-90% 的學生在 MAP Growth 閱讀方面的得分高於第 60 百分位，而在非考試學校的學生中這一比例僅為 18-22%。



# 考試學校的當前表現

Fall 2021 MAP Growth Math Achievement Quintiles



在 7、8 和 9 年級就讀於考試學校的學生中，66-86% 的學生在 MAP Growth 數學方面的得分高於第 60 百分位，而在非考試學校的學生中這一比例僅為 7-8%。



於 6 月發佈年度報告，包括各類學生的學習成果和課程評估，包括學校氣候調查的分類結果以及與政策實施相關的其他學生成果資料。

- 波士頓公立學校將與外部研究人員合作，幫助我們更好地瞭解學生在考試學校的學習體驗和成果。
- 目的是向校區告知：考試學校如何才能最好地支持在新政策下入學的學生。
  - 研究領域：
    - 學生體驗：氣候、文化以及學生在新的錄取政策下的準備度。
    - 政策實施：實施過程，以及學生和管理人員在新政策實施中的體驗。





# 2023—2024 學年實施情況 的最新信息

---

## 資格條件：GPA 達到 B 或更高 + MAP 測試分數

- GPA：占比 70%
  - 上一年成績權重占比 50%
  - 今年的成績權重占比 50%
- MAP 測試分數：占比 30%
  - 接受成績評估的兩次機會：
    - 6 月和 12 月
  - 綜合得分將採納其中較高的分數
  - 家庭將在 7 月初收到成績報告。

學校類型	接受測試的學生數量
波士頓公立學校	4539
非波士頓公立學校	598

\*6 月 13 日接受測試的學生人數（截至 6 月 17 日前，均可接受補考）

## 2023-2024 學年入學的重要排程

2022 年秋季	關於申請流程的家庭信息會議
10 月 24 日 — 11 月 18 日	非波士頓公立學校的申請人提供居住證明和排名學校
12 月初	MAP 成績評估管理
1 月 4 日 — 2 月 3 日	波士頓公立學校的申請人提供排名學校的選擇
2023 年 2 月 10 日	提交成績的截止日期
2023 年 3 月	合格通知
2023 年 4 月末/5 月初	邀請通知