



波士頓公立學校

人力資本辦公室
留任、培養及多元化辦公室

年度聘用和多元化工作團隊最新消息

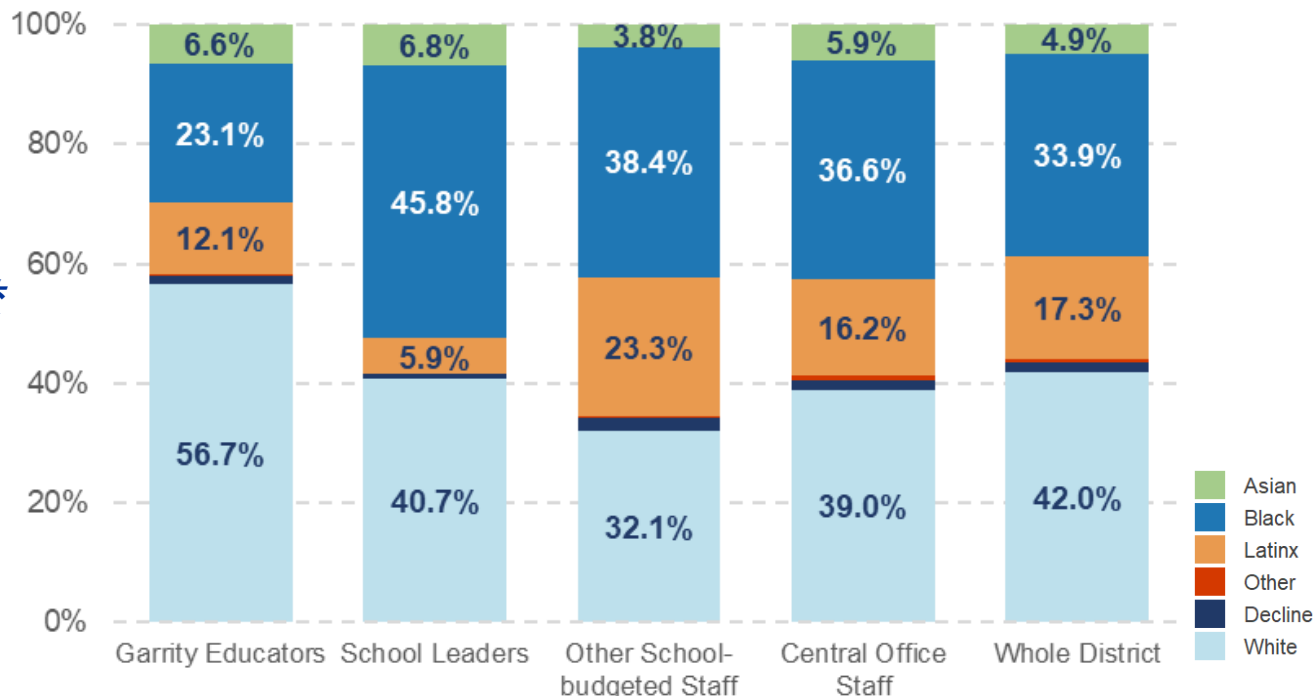
Francesse Canty
人力資本主任

Rashaun J. Martin, 代理總經理
留任、培養及多元化計畫

2022-2023 學年整體多元化工作團隊

我們整體的工作團隊中，有色人種佔多數

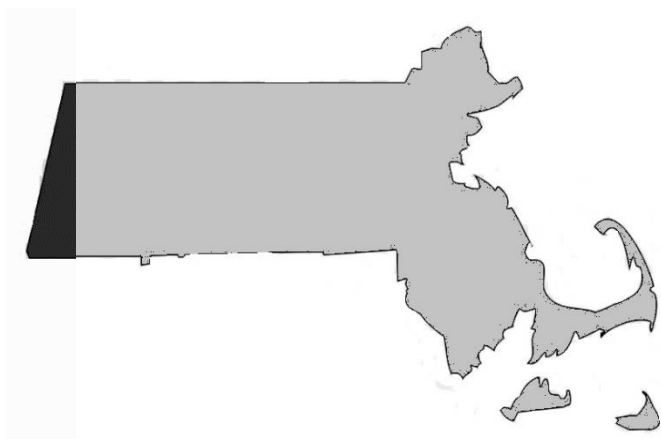
非 Garrity、獲得學校預算的教職員是最為多元的員工群體




教職員總數	4,829	118	3,612	1,150	11,688
有色人種教職員百分比	42.1%	58.5%	65.9%	59.5%	56.5%

資料截至 2023 年 10 月 1 日。

BPS 僱用了5.6% 的 麻薩諸塞州教師



BPS 占比為... 全州 21% 的有色人種教育工作者

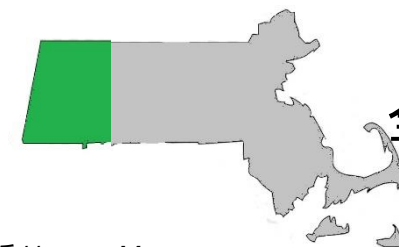


全州 34% 的黑人教師。

全州 14% 拉丁裔教師。



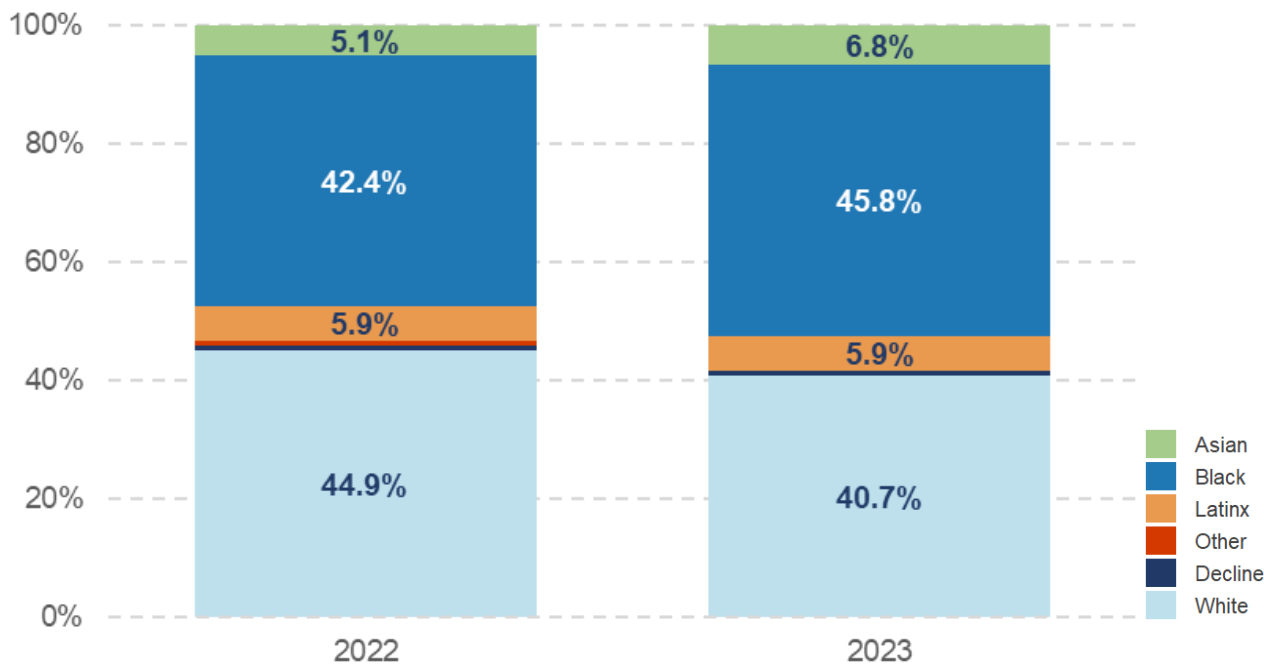
全州 17% 的亞裔教師



根據 SY22-23 的 DESE 資料。資料僅反映出州定義的波士頓學區（即不包括 Horace Mann Charters 及其他獨立報告的學校）

2022-2023 學年與 2023-2024 學年學校負責人人口統計

2023-2024 學年的學校負責人流動率最低，且由有色人種擔任的職位之數量有所增加。



學校負責人總數

118

118

有色人種學校負責人百分比

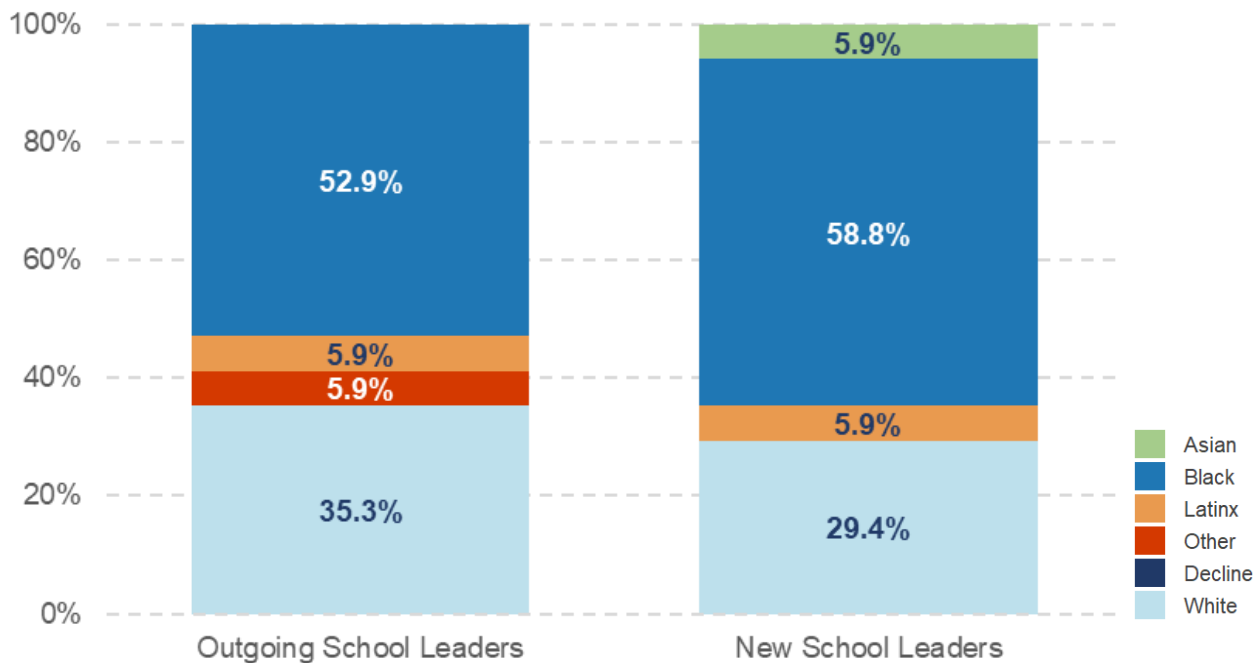
54.3%

58.5%

資料截至
每年的
10月1日。

學校負責人流動率與聘用人口組成

17 名學校負責人中，有 8 名在 2022-2023 學年結束時離職，並擔任其他學區內職位



學校負責人總數	17	17
有色人種學校負責人百分比	64.7%	70.6%

資料截至 2023 年 10 月 1 日。

2023-2024 聘用量

2023 年 3 月 1 日至 10 月 1 日間

已填補全學區 **2,817** 個職位 (去年 2,760 個)

已發佈

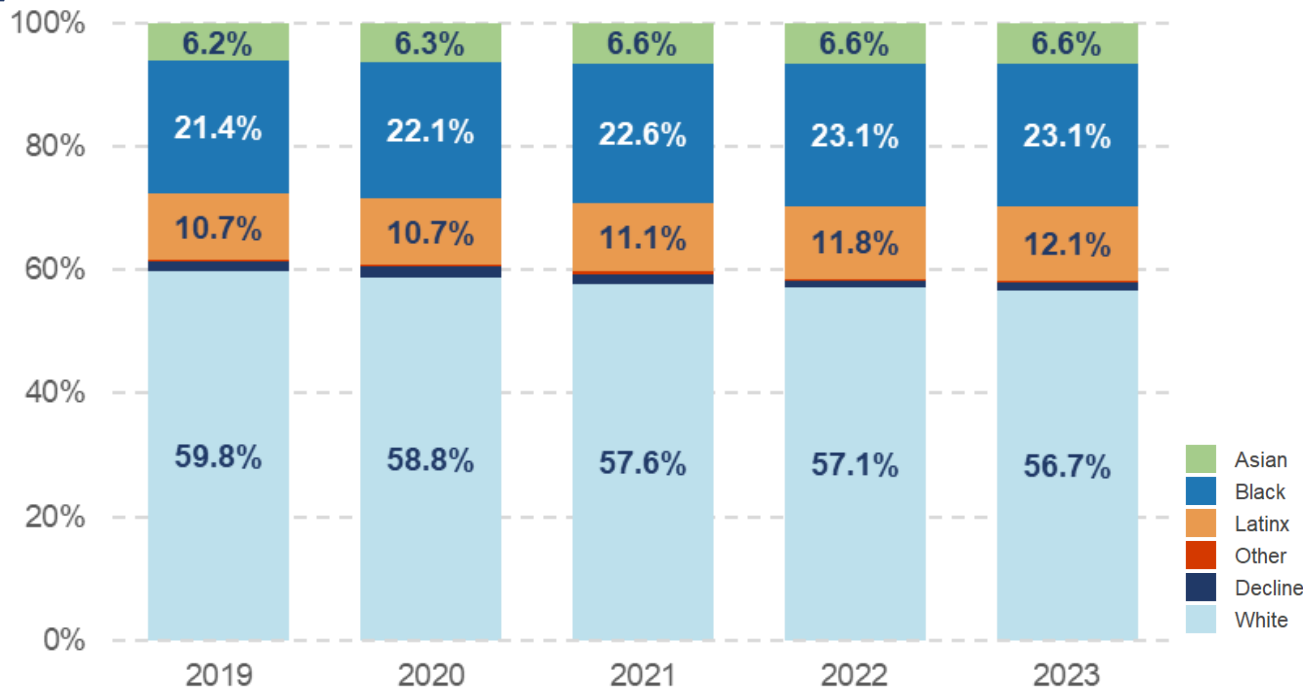
- **1,581** 個教師職位 (去年 1,505 個)
- **656** 名輔助專業人員 (去年 652 名)
- **452** 個中央辦公室職位 (去年 784 個)

截至 10 月 1 日止的剩餘職缺：**678** 個 (去年 838 個)：

- 175 名輔助專業人員 (去年 152 名)
- 73 個管理職 (去年 91 個)
- 40 名餐廳員工 (去年 77 名)

簡介：Garrity 2019–2023 年教育工作者

學區內 Garrity 教育工作者的多元性與前幾年相比持續持續增加

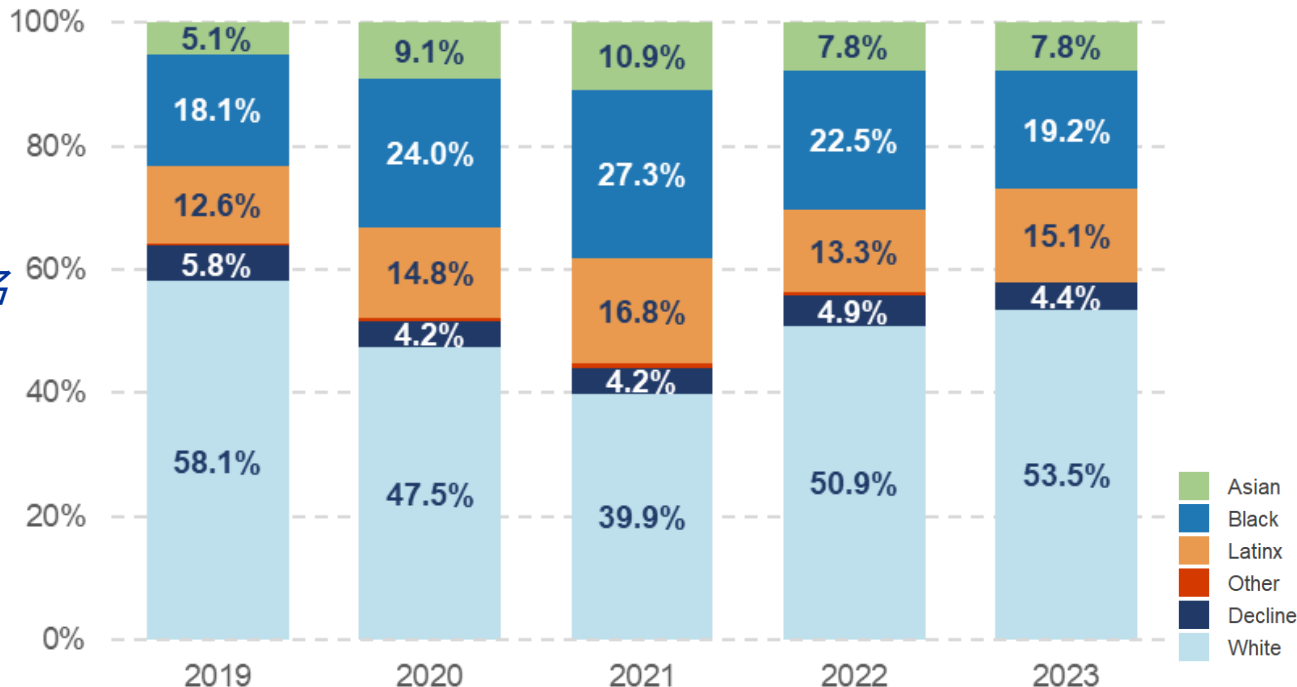


Garrity 教育工作者總數	4,564	4,570	4,573	4,636	4,829
有色人種 Garrity 教育工作者百分比	38.5%	39.4%	40.7%	41.7%	42.1%

資料截至
每年的
10月1日。

Garrity 教育工作者聘用人數：外部應徵者

BPS Garrity 的 385 名
新聘用人員中有 162 名
是有色人種教育工作者

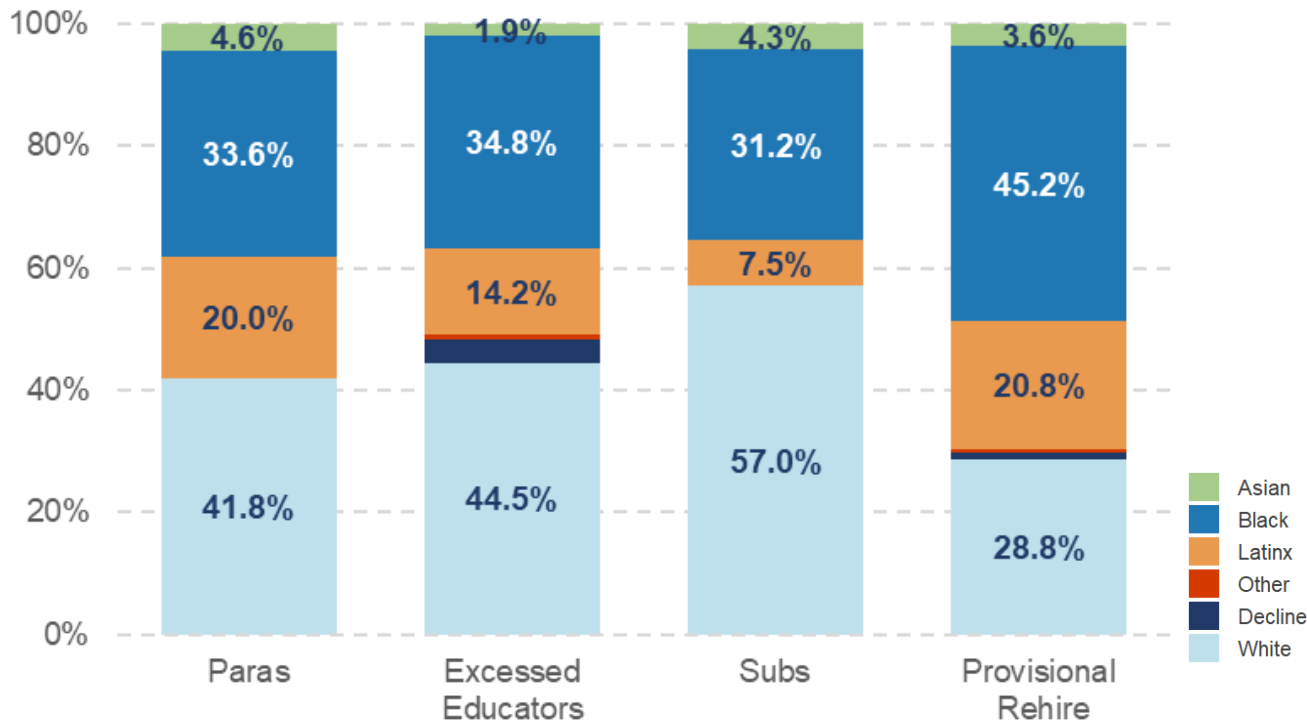


Garrity 教育工作者總數	277	263	238	346	385
有色人種 Garrity 教育工作者百分比	36.1%	48.3%	55.8%	44.2%	42.1%

資料截至
每年的
10月1日。

Garrity 教育工作者聘用人數：內部應徵者

重新聘用至 Garrity 職位的臨時教育工作者中大部分都是有色人種教育工作者



內部有色人種教育工作者總聘用人數

110

155

93

549

有色人種教育工作者百分比

58.2%

51.6%

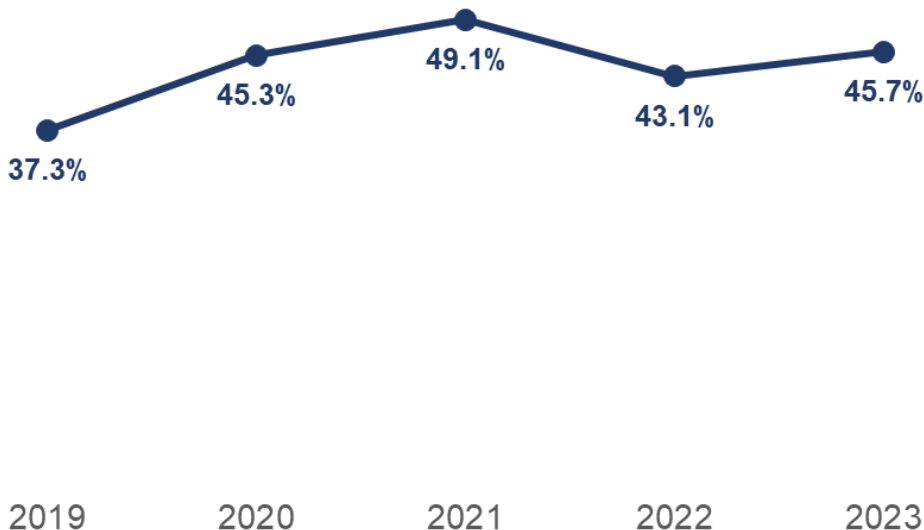
43.0%

70.1%

資料截至 2023 年 10 月 1 日。

Garrity 教育工作者聘用人數：語言多元性

Garrity 在 2023-2024 學年聘用的職員中，自我報告能流利使用 BPS 語言的人數增加。

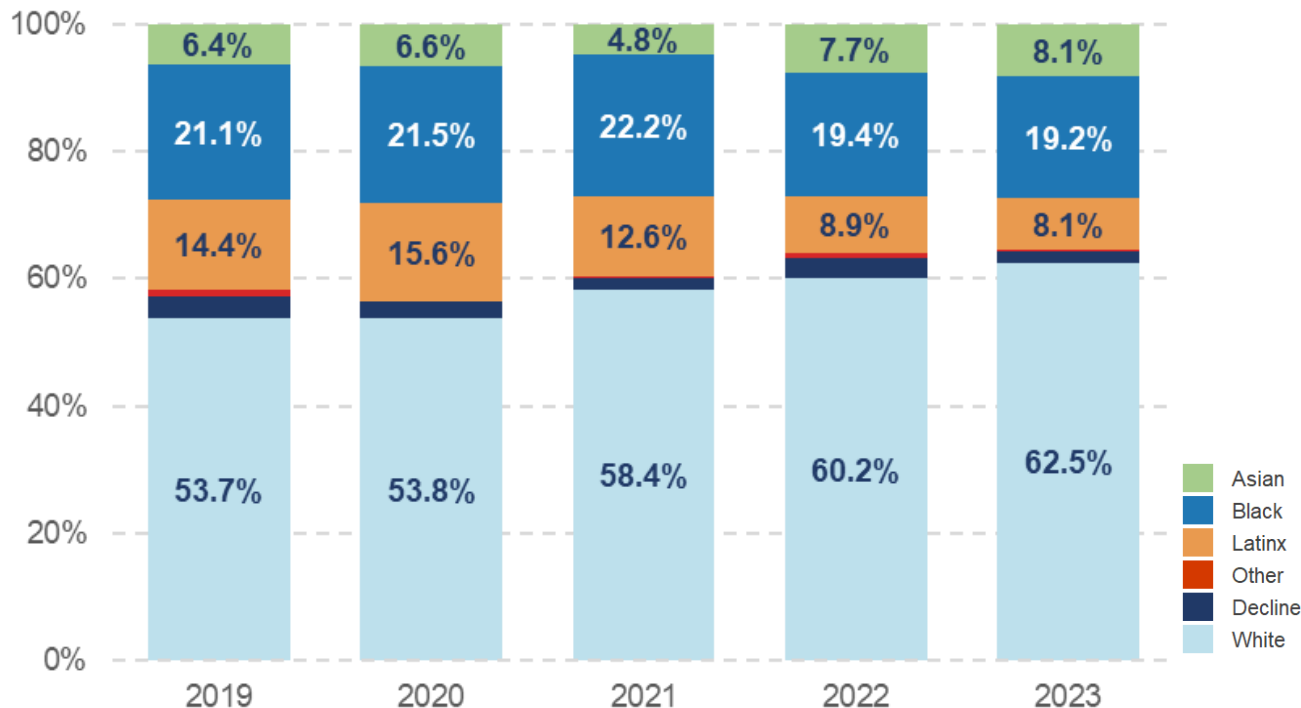


官方 BPS 語言：

- 阿拉伯語
- 中文（粵語）
- 中文（普通話）
- 維德角克里奧爾語
- 法語
- 海地克里奧爾語
- 葡萄牙語
- 索馬里語
- 西班牙語
- 越南語

Garrity 教育工作者退出人數：退休、離職、不續聘等

有色人種教育工作者退出學區的百分比仍然低於白人同行

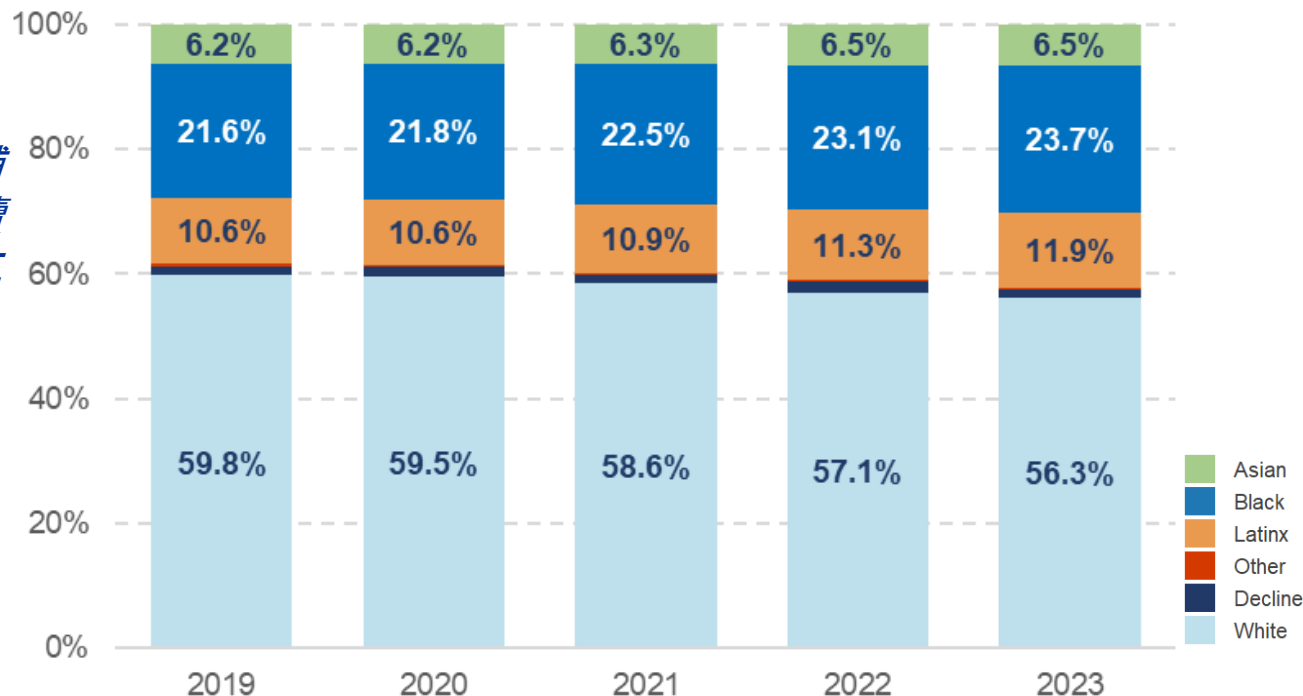


Garrity 教育工作者總退出人數	361	275	328	392	381
有色人種 Garrity 教育工作者退出人數百分比	42.7%	43.6%	39.0%	36.7%	35.7%

資料截至
每年的
10月1日。

Garrity 教育工作者留任數

學區有色人種教師和輔導員的整體留任率持續上升，包括黑人教育工作者



Garrity 教育工作者總留任人數	4,278	4,322	4,314	4,225	4,414
有色人種 Garrity 教育工作者留任人數百分比	38.7%	38.9%	40.1%	41.3%	42.0%

資料截至
每年的
10月1日。

招募、培養與多元化計畫辦公室

招募工作：

- 有色人種教育工作者就業博覽會，包含和 Boston Compact（波士頓盟約）共同舉辦的 Annual Diversity Fair（年度多元性就業博覽會）
- 師資培育活動，例如 Demo Day
- 向社群提供聘用支援，包括準備履歷／求職信

培養：

- 加速社區教師計畫
- 實習教師計畫
- 初始執照教學實習
- 準備 MTEL 考試
- 輔助專業人員準備

保留：

- 向有色人種教育工作者提供每月 ALANA 社交活動
- 每月通訊
- 職員支援
- 專業發展
- 輔導

